


救急課編



(タブレット端末)

平成 2 4 年中の救急概要

平成 2 4 年中に埼玉東部消防組合を構成している加須市、久喜市、幸手市、白岡市、宮代町及び杉戸町管内での救急出動状況は、出動件数が 1 8, 4 4 1 件、搬送人員が 1 7, 0 6 0 人であり、前年より 1 2 4 件の増加となり、搬送人員は 8 4 人の減少となりました。

今後においても救急業務の高度化を進め、地域住民への救急医療サービスの提供と、救命率の向上を推進します。

また、救急業務については、あらゆる災害に伴う災害事象に対応するため、救急救命士の養成や資器材及び出動体制の充実強化を図り、災害に強い地域づくりをめざします。

救 急 事 故 の 種 別

事 故 種 別 区 分	
火 災	火災現場において、直接火災に起因して生じた事故をいう。
自然災害事故	暴風、豪雨、豪雪、洪水、高潮、地震、津波、噴火、雪崩、地すべりその他の異常な自然現象に起因する災害による事故をいう。
水 難 事 故	水泳中（運動競技によるものを除く。）の溺者又は水中転落等の事故をいう。
交 通 事 故	すべての交通機関相互の衝突及び接触又は単一事故若しくは歩行者等が交通機関に接触しとこと等による事故をいう。
労働災害事故	各種工場、事業所、作業所工事現場等において就業中発生した事故をいう。
運動競技事故	運動競技の実施中発生した事故で、直接運動競技を実施している者、審判員及び関係者等の事故（ただし、観覧中の者が直接運動競技用具等によって負傷したものは含み、競技場内の混乱によるものは含まない。）をいう。
一 般 負 傷	他に分類されない不慮の事故をいう。
加 害	故意に他人によって負傷等を加えられた事故をいう。
自 損 行 為	故意に自分自身に傷害等を加えた事故をいう。
急 病	疾病によるもので救急業務として行ったものをいう。
そ の 他	転院搬送、医師・看護師搬送医療資機材等の輸送その他のもの（傷病者不搬送件数のうち上記救急事故に分類不能のもの及び誤報・いたずら等を含む。）をいう。

程 度 別 区 分	
死 亡	初診時において死亡が確認されたもの。
重 症	傷病の程度が3週間以上の入院加療を必要とするもの。
中 等 症	傷病の程度が入院を必要とするもので重症には至らないもの。
軽 症	傷病の程度が入院を必要としないもの。
そ の 他	医師の診断がないもの及びその他の場所へ搬送したもの。

年 齢 別 区 分	
新 生 児	生後28日未満の者。
乳 幼 児	生後28日以上満7歳未満の者。
少 年	満7歳以上満18歳未満の者。
成 人	満18歳以上満65歳未満の者。
高 齢 者	満65歳以上の者。

出動件数及び搬送人員

(平成24年中)

事故種別		市 町							合 計
		加 須 市	久 喜 市	幸 手 市	白 岡 市	宮 代 町	杉 戸 町		
火 災	出動件数	9	28	14	16	4	16	87	
	搬送人員	4	4	5	1	1		15	
自然災害事故	出動件数	1						1	
	搬送人員	1						1	
水 難 事 故	出動件数	1	6	1		1	4	13	
	搬送人員		1					1	
交 通 事 故	出動件数	560	725	260	166	118	207	2,036	
	搬送人員	657	747	265	165	114	209	2,157	
労働災害事故	出動件数	58	220	29	61	27	25	420	
	搬送人員	55	216	28	58	27	25	409	
運動競技事故	出動件数	51	44	16	14	13	23	161	
	搬送人員	49	47	16	14	12	24	162	
一 般 負 傷	出動件数	547	802	287	235	194	273	2,338	
	搬送人員	526	748	261	215	182	260	2,192	
加 害	出動件数	29	59	23	10	9	9	139	
	搬送人員	24	47	14	9	7	8	109	
自 損 行 為	出動件数	65	76	33	20	13	29	236	
	搬送人員	48	49	22	8	10	24	161	
急 病	出動件数	2,802	3,865	1,391	1,068	992	1,291	11,409	
	搬送人員	2,605	3,503	1,265	977	924	1,167	10,441	
そ の 他	出動件数	302	786	218	137	39	119	1,601	
	搬送人員	273	691	183	137	28	100	1,412	
合 計	出動件数	4,425	6,611	2,272	1,727	1,410	1,996	18,441	
	搬送人員	4,242	6,053	2,059	1,584	1,305	1,817	17,060	

月別出動状況

(平成24年中 単位：件)

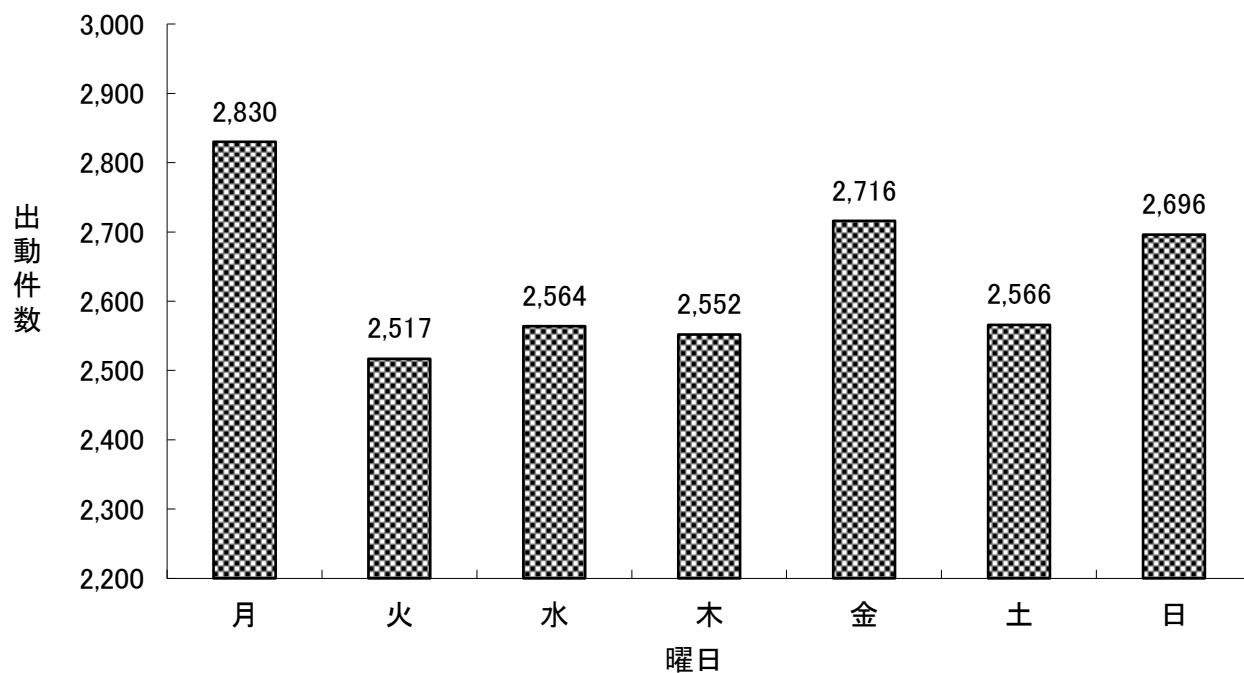
月別	市町	加須市	久喜市	幸手市	白岡市	宮代町	杉戸町	合計
1月		415	596	212	149	137	181	1,690
2月		354	590	188	172	108	159	1,571
3月		362	555	181	158	124	187	1,567
4月		336	522	169	132	125	147	1,431
5月		321	511	170	134	120	171	1,427
6月		316	513	179	129	88	120	1,345
7月		402	593	198	150	112	197	1,652
8月		425	543	210	118	119	171	1,586
9月		333	505	156	134	132	152	1,412
10月		378	526	195	136	100	154	1,489
11月		357	507	180	137	110	170	1,461
12月		426	650	234	178	135	187	1,810

過去5年間の出動状況

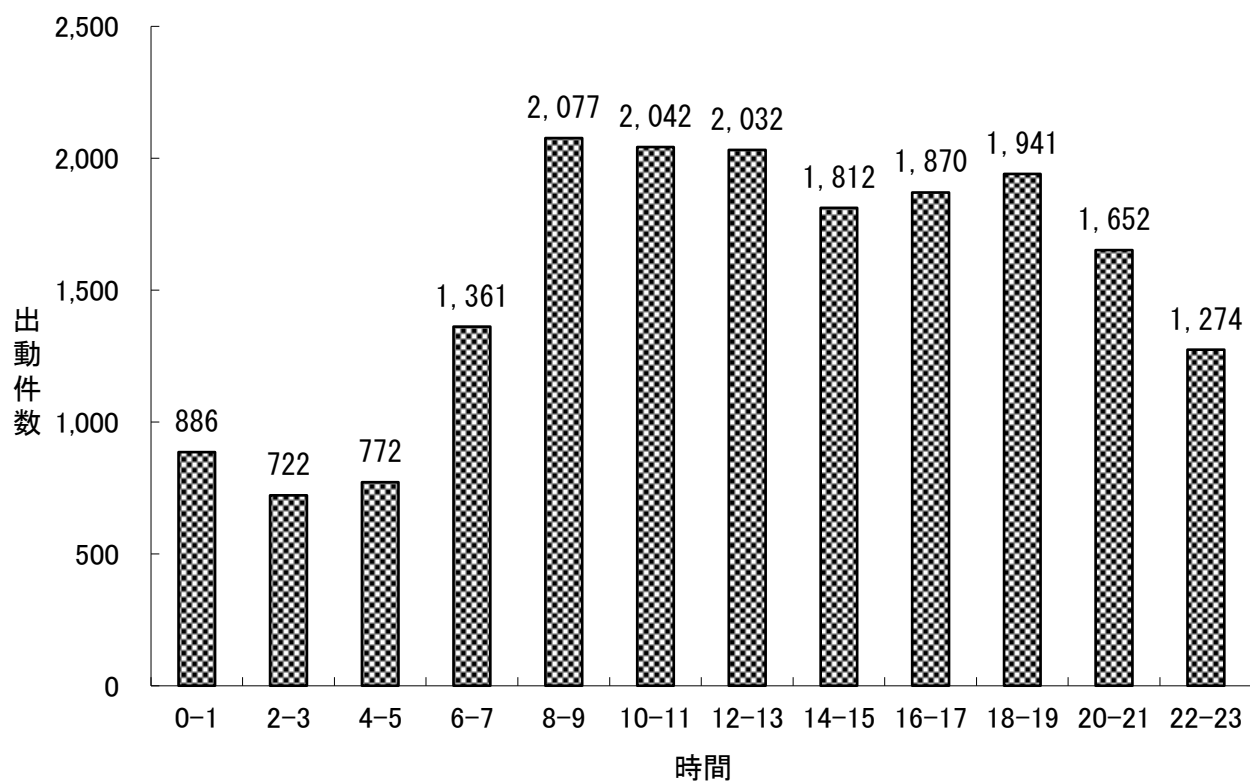
年別	市町	加須市	久喜市	幸手市	白岡市	宮代町	杉戸町	合計
平成20年	出動件数	3,697	5,312	2,034	1,435	1,153	1,753	15,384
	搬送人員	3,747	4,911	1,904	1,352	1,075	1,660	14,649
平成21年	出動件数	3,745	5,417	2,011	1,504	1,173	1,699	15,549
	搬送人員	3,643	4,942	1,892	1,411	1,065	1,579	14,532
平成22年	出動件数	4,164	5,982	2,090	1,613	1,250	2,002	17,101
	搬送人員	4,078	5,486	1,955	1,496	1,153	1,847	16,015
平成23年	出動件数	4,527	6,388	2,314	1,709	1,342	2,037	18,317
	搬送人員	4,376	5,886	2,152	1,603	1,232	1,895	17,144
平成24年	出動件数	4,425	6,611	2,272	1,727	1,410	1,996	18,441
	搬送人員	4,242	6,053	2,059	1,584	1,305	1,817	17,060

・加須市及び久喜市の平成22年3月以前の出動状況は、合併前の構成市町を合算したものです。

曜日別出動状況



時間別出動状況



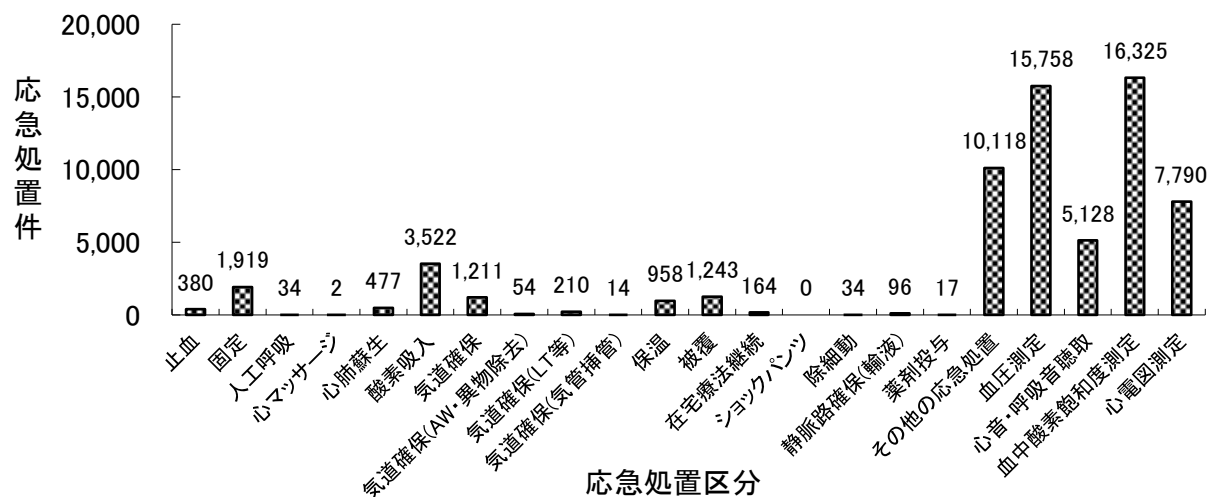
年齢程度別搬送状況

(平成24年中 単位：人)

区分		市町	加須市	久喜市	幸手市	白岡市	宮代町	杉戸町	合計
		高齢者	2,139	2,994	1,047	854	720	901	8,655
成人	1,674	2,409	808	587	457	727	6,662		
少年	198	278	78	64	60	75	753		
乳幼児	219	335	110	77	68	110	919		
新生児	12	37	16	2		4	71		
程度別	死亡	100	111	36	20	33	31	331	
	重症	379	631	219	179	102	180	1,690	
	中等症	1,486	2,316	797	624	495	647	6,365	
	軽症	2,274	2,989	1,006	761	674	959	8,663	
	その他	3	6	1		1		11	
搬送人員合計		4,242	6,053	2,059	1,584	1,305	1,817	17,060	

救急隊員の行った応急処置実施状況

応急処置



事故種別・年齢区別・傷病程度別搬送状況

(平成24年中 単位：人)

事故種別 区分		火	自然	水	交	労	運	一	加	自	急	そ	合
		災	災	難	通	働	動	般	害	損	病	の	計
		災	害	事	事	事	事	負		行		他	
新生児	死亡												0
	重症											3	3
	中等症							2			4	58	64
	軽症							1			2	1	4
	その他												0
	小計							3			6	62	71
乳幼児	死亡							1					1
	重症				1			3			2	6	12
	中等症				6			30			102	48	186
	軽症				58		2	271			379	9	719
	その他										1		1
	小計				65		2	305			484	63	919
少年	死亡									2	1		3
	重症				4		4	2			2	1	13
	中等症				31		25	14	3	1	66	18	158
	軽症	1			194	2	61	101	13	2	195	9	578
	その他				1								1
	小計	1			230	2	90	117	16	5	264	28	753
成人	死亡	1		1	7			2		9	42	1	63
	重症	2			39	30	4	18	1	18	260	110	482
	中等症	1	1		216	109	17	132	9	54	1,206	257	2,002
	軽症	4			1,129	226	45	358	66	47	2,177	57	4,109
	その他				2						4		6
	小計	8	1	1	1,393	365	66	510	76	128	3,689	425	6,662
高齢者	死亡				3	1		20		6	233	1	264
	重症	1			32	5		140	1	4	757	240	1,180
	中等症	2			105	17		469	3	10	2,831	518	3,955
	軽症	3			329	19	4	626	13	8	2,176	75	3,253
	その他							2			1		3
	小計	6			469	42	4	1,257	17	28	5,998	834	8,655
合計	死亡	1	0	1	10	1	0	23	0	17	276	2	331
	重症	3	0	0	76	35	8	163	2	22	1,021	360	1,690
	中等症	3	1	0	358	126	42	647	15	65	4,209	899	6,365
	軽症	8	0	0	1,710	247	112	1,357	92	57	4,929	151	8,663
	その他	0	0	0	3	0	0	2	0	0	6	0	11
	小計	15	1	1	2,157	409	162	2,192	109	161	10,441	1,412	17,060

救命講習実施状況

(平成24年中)

講習区分		署別		久喜消防署	加須消防署	幸手消防署	白岡消防署	杉戸消防署	宮代消防署	合計
		回数	受講人数							
応急手当の実施普及要項に基づき活動の推進に 関する普及講習	普通救命講習Ⅰ	回数	103	73	21	22	23	27	269	
		受講人数	1,932	1,272	344	354	398	523	4,823	
	普通救命講習Ⅱ	回数	4	1			7	2	14	
		受講人数	100	21			139	45	305	
	普通救命講習Ⅲ	回数	2	3	3		1		9	
		受講人数	23	41	56		20		140	
	上級救命講習	回数	2	1	1		1		5	
		受講人数	59	19	27		20		125	
	小計	回数	111	78	25	22	32	29	297	
		受講者数	2,114	1,353	427	354	577	568	5,393	
その他の講習	その他	回数			17	27	41		85	
		受講人数			578	550	2,635		3,763	
	救命入門コース	回数		59			4		63	
		受講人数		1,490			70		1,560	
	小計	回数		59	17	27	45		148	
		受講人数		1,490	578	550	2,705		5,323	
合計	回数	111	137	42	49	77	29	445		
	受講人数	2,114	2,843	1,005	904	3,282	568	10,716		

ドクターヘリ活用状況

(平成24年中)

区分		署別		久喜消防署	加須消防署	幸手消防署	白岡消防署	杉戸消防署	宮代消防署	合計
		回数	箇所数							
要請	回数	24	14	7	4	2	1	52		
離発着場登録	箇所数	12	22	6	3	14	3	60		