

# 救急編



(高規格救急自動車)

## 平成25年中の救急概要

平成25年中に埼玉東部消防組合を構成している加須市、久喜市、幸手市、白岡市、宮代町及び杉戸町管内での救急出動状況は、出動件数が18,743件、搬送人員が17,217人であり、前年より302件の増加となり、搬送人員は157人の増加となりました。

今後においても救急業務の高度化を進め、地域住民への救急医療サービスの提供と、救命率の向上を推進します。

また、救急業務については、あらゆる災害に伴う災害事象に対応するため、救急救命士の養成や救急資器材及び出動体制の充実強化を図り、災害に強い地域づくりを目指します。

## 救急事故の種別

事 故 種 別 区 分	
火 災	火災現場において、直接火災に起因して生じた事故をいう。
自然災害事故	暴風、豪雨、豪雪、洪水、高潮、地震、津波、噴火、雪崩、地すべり、その他の異常な自然現象に起因する災害による事故をいう。
水難事故	水泳中（運動競技によるものを除く。）の溺者又は水中転落等による事故をいう。
交通事故	すべての交通機関相互の衝突及び接触又は単一事故若しくは歩行者等が交通機関に接触したこと等による事故をいう。
労働災害事故	各種工場、事業所、作業所、工事現場等において就業中発生した事故をいう。
運動競技事故	運動競技の実施中に発生した事故で、直接運動競技を実施している者、審判員及び関係者等の事故（ただし観覧中の者が直接運動競技用具等によって負傷したものは含み、競技場内の混乱によるものは含まない。）をいう。
一般負傷	他に分類されない不慮の事故をいう。
加 害	故意に他人によって負傷等を加えられた事故をいう。
自 損 行 為	故意に自分自身に傷害等を加えた事故をいう。
急 病	疾病によるもので救急業務として行ったものをいう。
そ の 他	転院搬送、医師・看護師搬送、医療資器材等の輸送、その他のもの（傷病者不搬送件数のうち、上記救急事故に分類不能のもの及び誤報・いたずら等を含む。）をいう。

年 齢 別 区 分	
新 生 児	生後28日未満の者。
乳 幼 児	生後28日以上満7歳未満の者。
少 年	満7歳以上満18歳未満の者。
成 人	満18歳以上満65歳未満の者。
高 齢 者	満65歳以上の者。

傷 病 程 度 別 区 分	
死 亡	初診時において死亡が確認されたもの。
重 症	傷病の程度が3週間以上の入院加療を必要とするもの。
中 等 症	傷病の程度が入院を必要とするもので重症に至らないもの。
軽 症	傷病の程度が入院を必要としないもの。
そ の 他	医師の診断がないもの及びその他の場所へ搬送したもの。

# 救急活動状況（事故種別-組合市町）

平成25年中

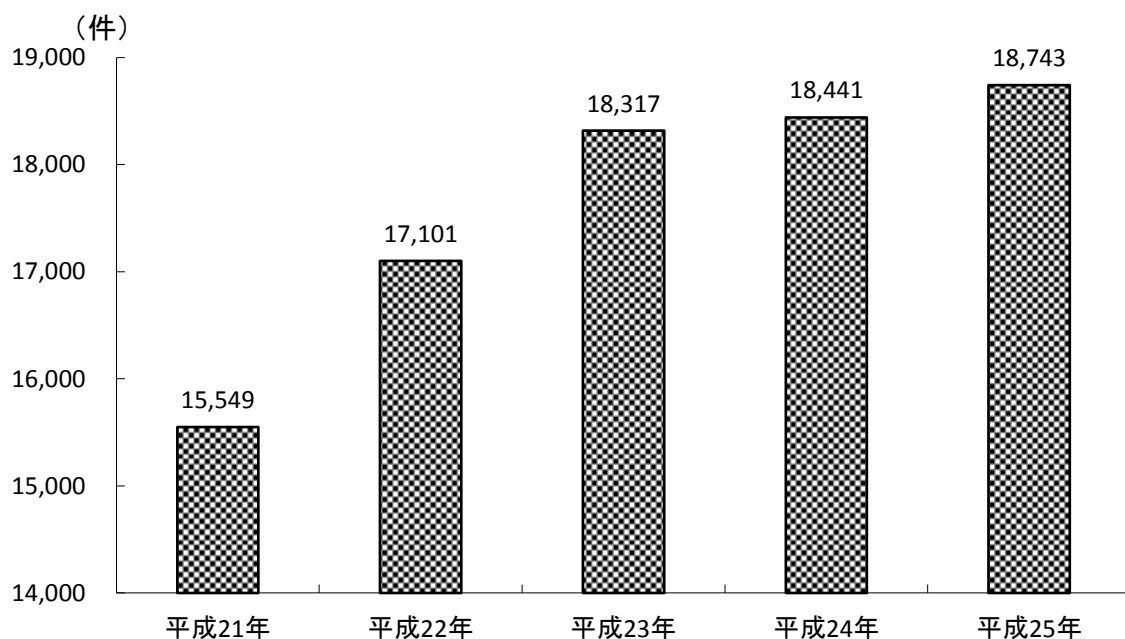
事故種別		市 町								合 計
		加 須 市	久 喜 市	幸 手 市	白 岡 市	宮 代 町	杉 戸 町	管 外		
火 災	出動件数	17	34	14	13	10	11	1	100	
	搬送人員	6	6	7	8	3	1	1	32	
自然災害事故	出動件数								0	
	搬送人員								0	
水 難 事 故	出動件数	3	6	1	1	3			14	
	搬送人員					1			1	
交 通 事 故	出動件数	525	716	257	182	109	208	20	2,017	
	搬送人員	572	716	255	183	101	209	25	2,061	
労働災害事故	出動件数	55	214	45	55	30	31	1	431	
	搬送人員	55	210	43	55	30	32	1	426	
運動競技事故	出動件数	37	51	17	10	15	17	1	148	
	搬送人員	38	51	13	10	15	17	1	145	
一 般 負 傷	出動件数	574	820	305	279	203	243		2,424	
	搬送人員	549	742	270	263	188	232		2,244	
加 害	出動件数	25	43	11	15	11	11		116	
	搬送人員	23	38	10	12	9	10		102	
自 損 行 為	出動件数	59	77	33	20	21	22		232	
	搬送人員	35	52	20	12	16	14		149	
急 病	出動件数	2,906	3,844	1,434	1,136	933	1,335	15	11,603	
	搬送人員	2,691	3,507	1,309	1,038	860	1,214	14	10,633	
そ の 他	出動件数	356	733	291	106	57	113	2	1,658	
	搬送人員	322	621	255	100	31	95		1,424	
合 計	出動件数	4,557	6,538	2,408	1,817	1,392	1,991	40	18,743	
	搬送人員	4,291	5,943	2,182	1,681	1,254	1,824	42	17,217	

## 過去5年間の救急活動状況

年 別	市 町	加 須 市	久 喜 市	幸 手 市	白 岡 市	宮 代 町	杉 戸 町	管 外	合 計
平成21年	出動件数	3,745	5,417	2,011	1,504	1,173	1,699		15,549
	搬送人員	3,643	4,942	1,892	1,411	1,065	1,579		14,532
平成22年	出動件数	4,164	5,982	2,090	1,613	1,250	2,002		17,101
	搬送人員	4,078	5,486	1,955	1,496	1,153	1,847		16,015
平成23年	出動件数	4,527	6,388	2,314	1,709	1,342	2,037		18,317
	搬送人員	4,376	5,886	2,152	1,603	1,232	1,895		17,144
平成24年	出動件数	4,425	6,611	2,272	1,727	1,410	1,996		18,441
	搬送人員	4,242	6,053	2,059	1,584	1,305	1,817		17,060
平成25年	出動件数	4,557	6,538	2,408	1,817	1,392	1,991	40	18,743
	搬送人員	4,291	5,943	2,182	1,681	1,254	1,824	42	17,217

※加須市、久喜市は、平成22年3月23日市町合併前における旧団体の件数を含む。

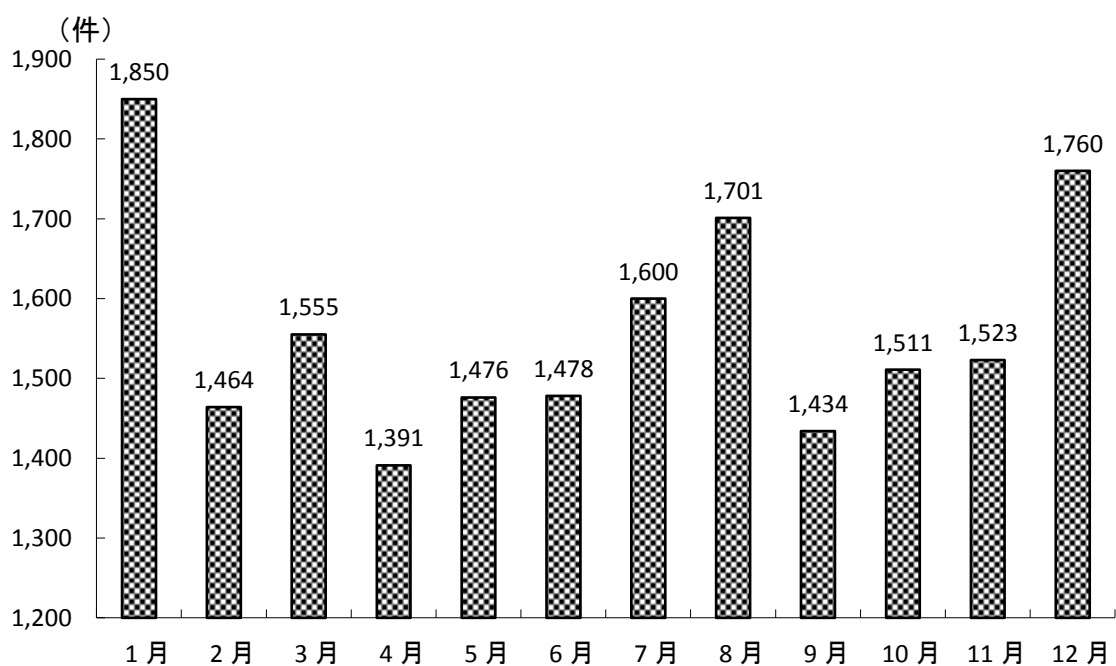
※平成24年以前は旧消防本部の出場状況となっている。



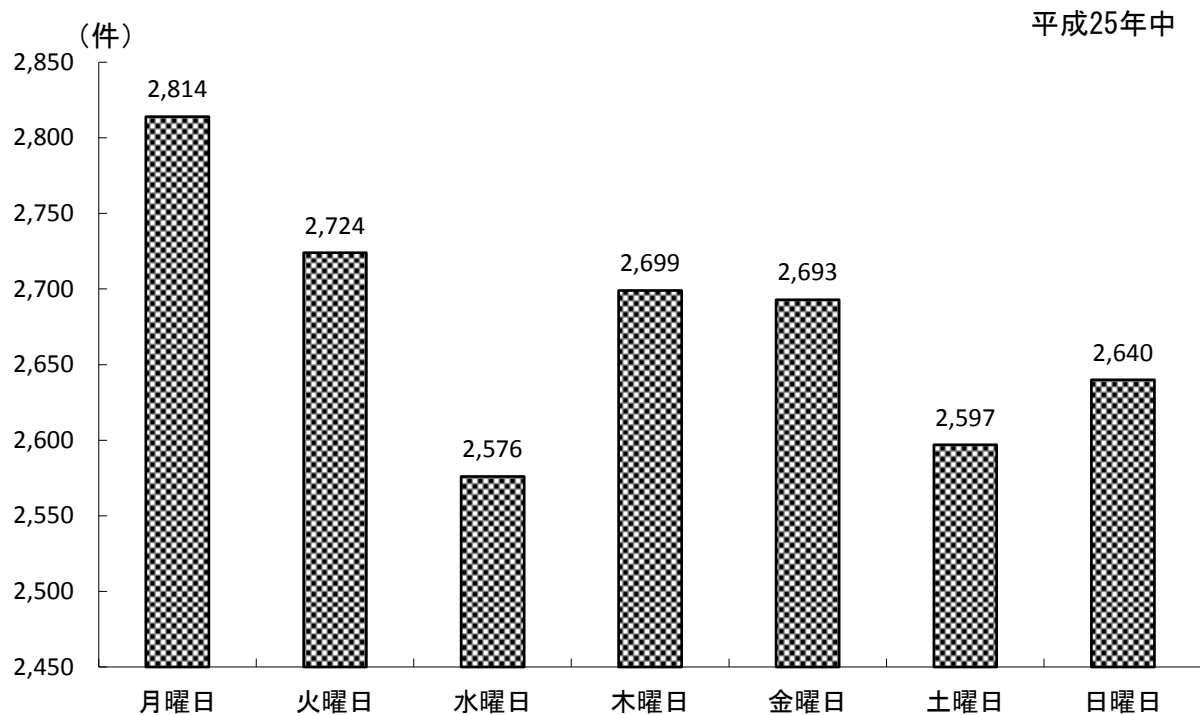
# 救急活動状況（月別-組合市町）

平成25年中（単位：件）

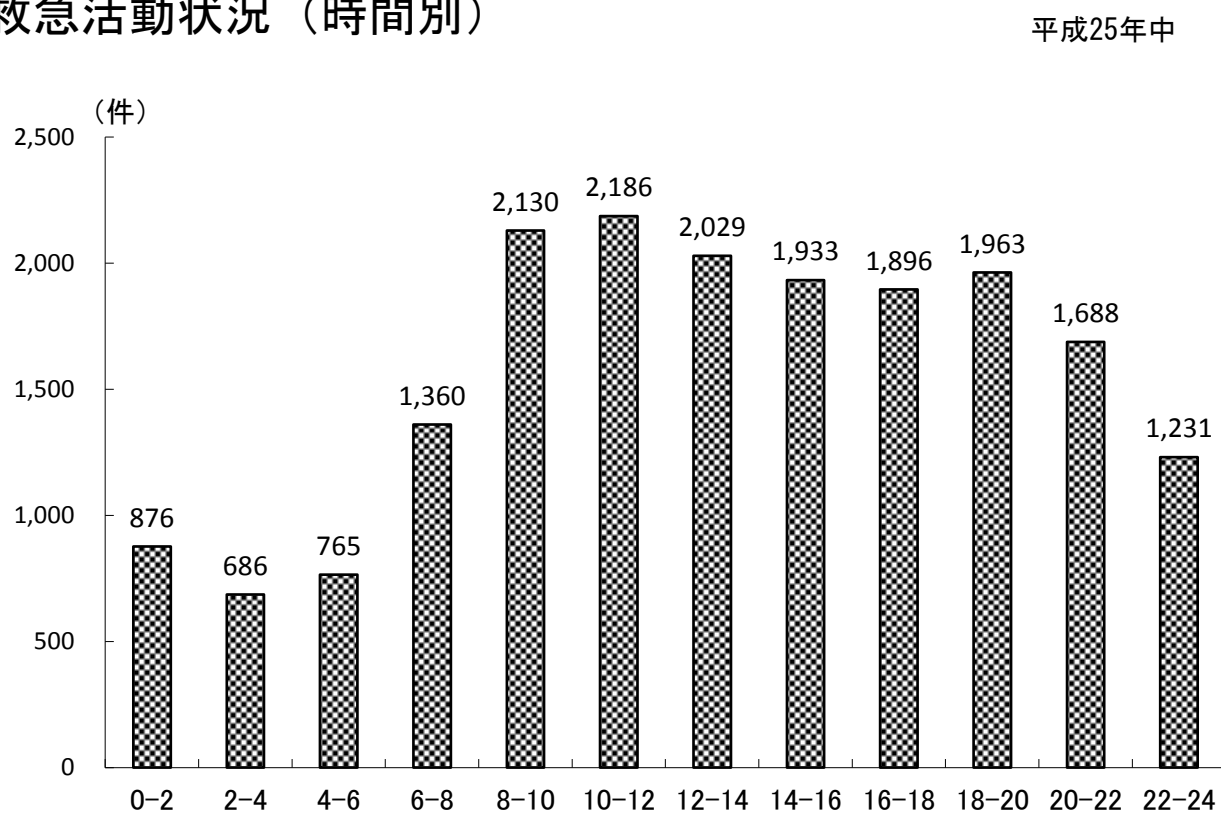
月別 \ 市町	加須市	久喜市	幸手市	白岡市	宮代町	杉戸町	管外	合計
1 月	455	633	256	181	146	172	7	1,850
2 月	374	505	198	132	97	155	3	1,464
3 月	391	533	193	145	123	162	8	1,555
4 月	333	483	188	138	108	141		1,391
5 月	356	513	195	151	108	152	1	1,476
6 月	364	518	184	126	117	168	1	1,478
7 月	371	556	193	141	133	203	3	1,600
8 月	428	606	178	180	132	175	2	1,701
9 月	351	482	190	139	97	171	4	1,434
10 月	372	546	209	149	104	128	3	1,511
11 月	355	539	204	164	104	155	2	1,523
12 月	407	624	220	171	123	209	6	1,760
合計	4,557	6,538	2,408	1,817	1,392	1,991	40	18,743



## 救急活動状況（曜日別）



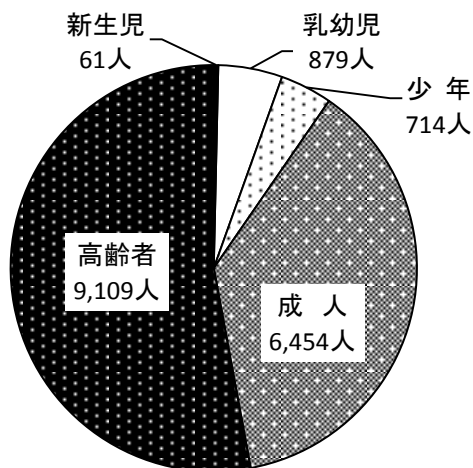
## 救急活動状況（時間別）



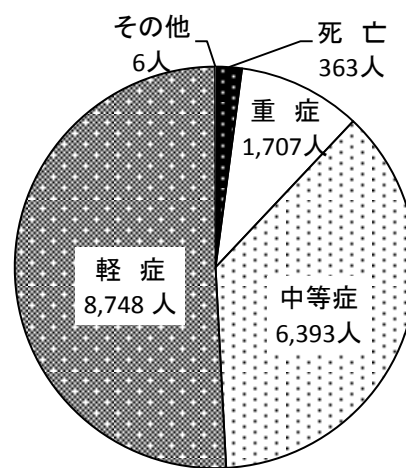
救急活動状況（年齢区分・程度-組合市町）平成25年中（単位：人）

区分		市 町							合 計
		加 須 市	久 喜 市	幸 手 市	白 岡 市	宮 代 町	杉 戸 町	管 外	
年 齡 区 分 別	新生児	17	20	19		1	4		61
	乳幼児	243	312	79	81	60	102	2	879
	少 年	200	233	75	82	39	84	1	714
	成 人	1,603	2,325	797	610	407	683	29	6,454
	高齢者	2,228	3,053	1,212	908	747	951	10	9,109
程 度 別	死 亡	112	122	32	33	30	34		363
	重 症	387	639	221	195	116	147	2	1,707
	中等症	1,533	2,178	937	613	459	665	8	6,393
	軽 症	2,257	3,003	992	840	646	978	32	8,748
	その他	2	1			3			6
合 計		4,291	5,943	2,182	1,681	1,254	1,824	42	17,217

年齢区分別



程度別





# 救急活動状況(年齢区分・程度-事故種別)

平成25年中(単位:人)

事故種別 区分		火 災	自然災害 事故	水 難 事 故	交 通 事 故	労 働 災 害 事 故	運 動 競 技 事 故	一 般 負 傷	加 害	自 損 行 為	急 病	そ の 他	合 計
新 生 児	死 亡												0
	重 症										1	2	3
	中等症										2	50	52
	軽 症							2				4	6
	その他												0
	小 計							2			3	56	61
乳 幼 児	死 亡										3		3
	重 症	1			3			3			2	5	14
	中等症				5			30			83	35	153
	軽 症				58			232	1		409	9	709
	その他												0
	小 計	1			66			265	1		497	49	879
少 年	死 亡												0
	重 症				5		5	3			2	2	17
	中等症				23		22	18		5	59	27	154
	軽 症				156	3	68	99	11	1	199	6	543
	その他												0
	小 計				184	3	95	120	11	6	260	35	714
成 人	死 亡				12	2		3		9	36		62
	重 症			1	32	31	2	21	2	14	249	108	460
	中等症	3			186	107	10	136	7	54	1,153	287	1,943
	軽 症	18			1,089	238	36	385	67	38	2,061	55	3,987
	その他					1					1		2
	小 計	21		1	1,319	379	48	545	76	115	3,500	450	6,454
高 齢 者	死 亡				4	2		16		9	266	1	298
	重 症	2			34	2		156	1	5	770	243	1,213
	中等症	4			85	17	1	456	2	8	3,000	518	4,091
	軽 症	4			369	23	1	683	11	6	2,334	72	3,503
	その他							1			3		4
	小 計	10			492	44	2	1,312	14	28	6,373	834	9,109
合 計	死 亡				16	4		19		18	305	1	363
	重 症	3		1	74	33	7	183	3	19	1,024	360	1,707
	中等症	7			299	124	33	640	9	67	4,297	917	6,393
	軽 症	22			1,672	264	105	1,401	90	45	5,003	146	8,748
	その他					1		1			4		6
	小 計	32		1	2,061	426	145	2,244	102	149	10,633	1,424	17,217

# 救命講習実施状況

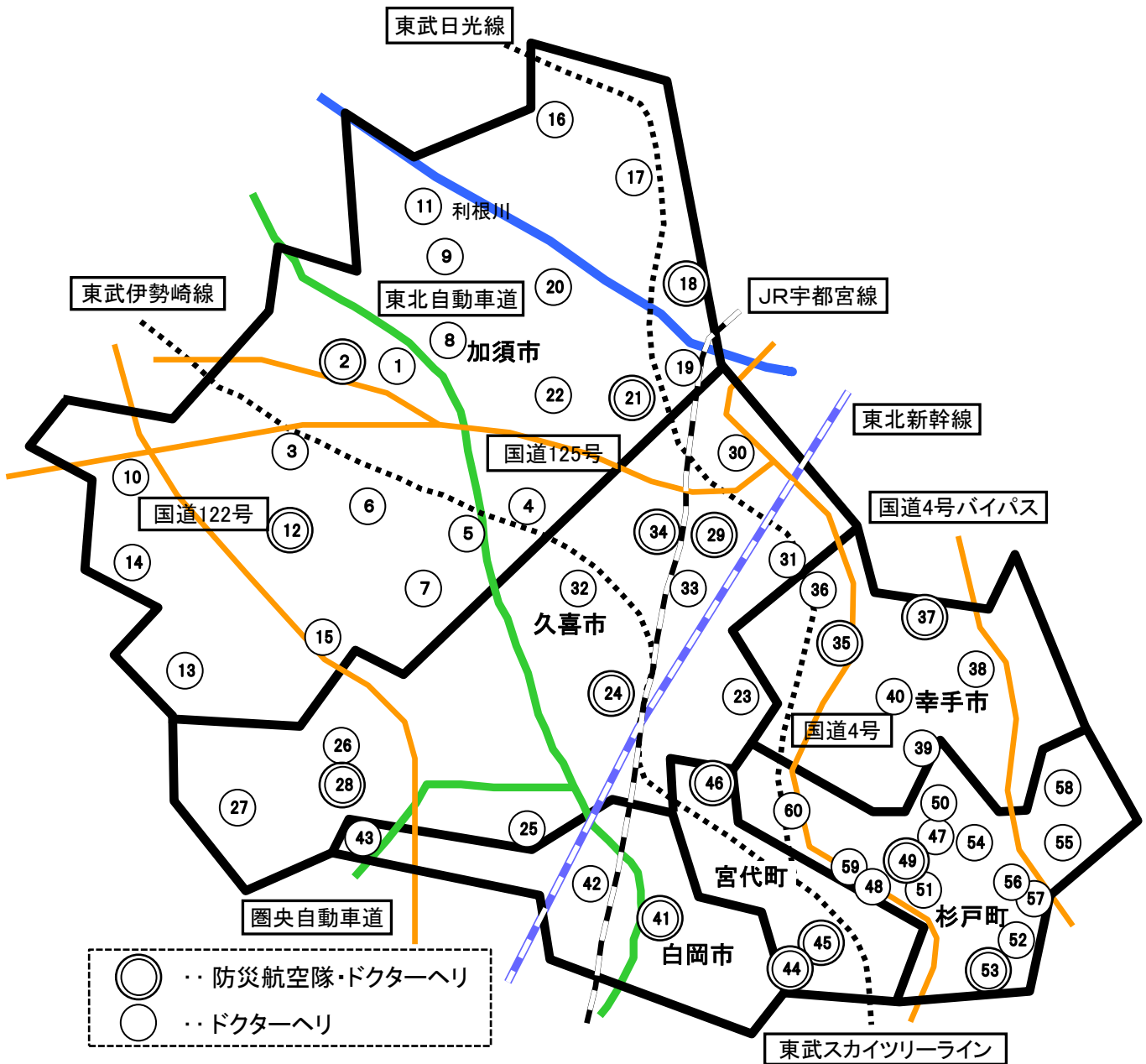
平成25年中

講習区分		所属		久喜消防署	加須消防署	幸手消防署	白岡消防署	杉戸消防署	宮代消防署	合計
		回数	受講人数							
応急手当の実施要項に基づく普及講習	普通救命講習Ⅰ	回数		67	41	23	24	19	26	200
		受講人数		1,276	779	352	381	270	480	3,538
	普通救命講習Ⅱ	回数		2			1	7	2	12
		受講人数		30			12	154	37	233
	普通救命講習Ⅲ	回数		5	5	3		1		14
		受講人数		102	67	46		20		235
	上級救命講習	回数		2	1	1	1	2		7
		受講人数		51	10	18	10	29		118
	小計	回数		76	47	27	26	29	28	233
		受講人数		1,459	856	416	403	473	517	4,124
その他の講習	救命入門コース	回数		7	39	4	1	6		57
		受講人数		132	967	76	20	160		1,355
	その他	回数			10	18	18	33		79
		受講人数			270	464	374	2,029		3,137
	小計	回数		7	49	22	19	39		136
		受講人数		132	1,237	540	394	2,189		4,492
合計		回数		83	96	49	45	68	28	369
		受講人数		1,591	2,093	956	797	2,662	517	8,616

## ※ 救命講習の区分

講習の種別	主な講習内容	講習時間
普通救命講習Ⅰ	心肺蘇生法（成人）及び大出血時の止血法の習得ができます。さらに、AEDの取扱いを学びます。	3時間
普通救命講習Ⅱ（一定頻度者）	心肺蘇生法（成人）及び大出血時の止血法の習得ができます。さらに、AEDの取扱いを学びます。	4時間
普通救命講習Ⅲ	心肺蘇生法（小児、乳児、新生児）及び大出血時の止血法の習得ができます。さらに、AEDの取扱いを学びます。	3時間
上級救命講習	心肺蘇生法（成人、小児、乳児、新生児が対象）、大出血時の止血法、傷病者管理法、外傷の手当、搬送法の習得ができます。さらに、AEDの取扱いを学びます。	8時間
救命入門コース	小学校高学年の方、もしくは普通救命講習を受けたいがまとまった時間が取れない方が対象です。胸骨圧迫やAEDの取扱いを学びます。	1.5時間

# 埼玉県防災航空隊・ドクターヘリ飛行場外離着陸場一覧



埼玉県防災航空隊



ドクターヘリ



平成26年4月1日現在

市町	No.	場外名称	所在地	市町	No.	場外名称	所在地
加須市	1	加須市立三俣小学校	北小浜850	久喜市	31	久喜市立栗橋南小学校	南栗橋4-21-1
	2	加須市民運動公園自由広場	下三俣590		32	久喜市立鷲宮西中学校	上内1797
	3	加須市立礼羽小学校	礼羽560		33	久喜市立桜田小学校	東大輪311
	4	加須市立加須平成中学校	南大桑1860		34	鷲宮運動公園	鷲宮6-3120
	5	加須市立加須東中学校	花崎350	幸手市	35	幸手市立幸手中学校	北1-7-14
	6	加須市立加須南小学校	下高柳1991		36	幸手市立行幸小学校	大字円藤内460-2
	7	加須市立水深小学校	大室165		37	幸手総合公園	大字木立1779-10
	8	加須市立樋遣川小学校	下樋遣川427		38	幸手市立吉田小学校	大字惣新田3159
	9	加須市立加須北中学校	上樋遣川4128		39	幸手市立八代小学校	平須賀1-14
	10	加須市立志多見小学校	志多見633		40	旧埼玉県立幸手高校	平須賀2-555
	11	加須市立大越小学校	大越2115	白岡市	41	白岡市総合運動公園	千駄野345
	12	騎西中央公園	騎西961		42	白岡市立篠津小学校	篠津2644
	13	埼玉県立騎西特別支援学校	上崎888		43	白岡市立大山小学校	荒井新田339
	14	田ヶ谷サンスポーツランド	上崎1850-1	宮代町	44	はらっパーク宮代	大字金原295
	15	加須市立鴻荃小学校	鴻荃1595-2		45	宮代町立百間小学校	大字西原261
	16	加須市立北川辺西小学校	麦倉1189	杉戸町	46	ぐるる宮代	大字和戸1834
	17	加須市立北川辺中学校	麦倉3705		47	カルスタすぎと国体記念運動公園	大字大島477-8
	18	伊賀袋スーパー堤防災基地	伊賀袋地先		48	埼玉県立杉戸高校	清地1-1-36
	19	加須市立大利根東小学校	旗井807		49	杉戸町立杉戸第二小学校	大字倉松600-1
	20	加須市立原道小学校	細間699		50	大島新田多目的グラウンド	大字本島2051
	21	大利根運動公園野球場及び自由広場	北下新井684-1		51	埼玉県立杉戸農業高校	大字堤根1684-1
	22	加須市立豊野小学校	生出313-1		52	南グラウンド	大字堤根2764
23	久喜市立青葉小学校	青葉1-3-1	53		杉戸町立杉戸第三小学校	大字堤根2777	
24	埼玉東部消防組合久喜消防署訓練場	上早見396	54		北小学校跡地グラウンド	大字佐左工門1372-1	
25	久喜市立江面第二小学校	除堀1380	55		アグリパークゆめすぎと	大字才羽823-2	
26	ふれあい広場	菖蒲町三箇2834	56	深輪産業団地グラウンド	深輪737-1		
27	森下緑地グラウンド	菖蒲町下栢山5495-1	57	杉戸町立東中学校グラウンド	大字樺250		
28	菖蒲総合支所	菖蒲町新堀38	58	目沼グラウンド	大字目沼337		
29	久喜市立栗橋西小学校	佐間266-1	59	杉戸町立杉戸中学校	内田1-5-35		
30	栗橋いきいき活動センターしずか館	栗橋中央1-11-1	60	西仮グラウンド	高野台南5-10-2		

## ドクターヘリ活用状況

平成25年中

市町	加須市	久喜市	幸手市	白岡市	宮代町	杉戸町	合計
要請回数	20	19	6	2	3	3	53
離着陸場登録箇所数※	22	12	6	3	3	14	60

※ 平成26年4月1日現在