

予防編



(消防体験学習)

防火対象物数

平成26年3月31日現在

項 目	特 定	市 町 用 途	加 須 市		久 喜 市		幸 手 市		白 岡 市		宮 代 町		杉 戸 町		合 計	
			5 階 未 満	5 階 以 上	5 階 未 満	5 階 以 上	5 階 未 満	5 階 以 上	5 階 未 満	5 階 以 上	5 階 未 満	5 階 以 上	5 階 未 満	5 階 以 上	5 階 未 満	5 階 以 上
1	イ	● 劇場、映画館等	4		2		3				2		1		12	0
	ロ	● 公会堂、集会場	49		44	1	9		10		10		10		132	1
2	イ	● キャバレー等	1												1	0
	ロ	● 遊技場等	15		16		7		4		8		7		57	0
	ハ	● 性風俗関連店舗等													0	0
	ニ	● カラオケ店等	2		2				1		1				6	0
3	イ	● 料理店等	10		10		5								25	0
	ロ	● 飲食店	84		63		38		12		16		24		237	0
4		● 百貨店、店舗等	165	1	183		76	1	43		21		52		540	2
5	イ	● 旅館、ホテル等	3	2	10	2	3	1	2		1				19	5
	ロ	- 共同住宅等	608	16	781	242	217	96	319	20	324	6	192	53	2,441	433
6	イ	● 病院、診療所等	41	1	60	3	31	1	16	1	8		5		161	6
	ロ	● 老人短期入所施設等	29		27	1	12		13		6	1	11		98	2
	ハ	● 老人デイサービスセンター等	49		55		15		15		10		16		160	0
	ニ	● 特別支援学校等	23		29		9		8		8		10		87	0
7		- 小学校、中学校等	118	12	148	2	43		52	1	75	3	56	4	492	22
8		- 図書館、博物館等	8		5		2		1		4	1			20	1
9	イ	● 蒸気浴場等			3								1		4	0
	ロ	- イ以外の公衆浴場	3				1		1						5	0
10		- 車両の停車場等	3		5				2		1		1		12	0
11		- 神社、寺院等	55		33		22		10		8		6		134	0
12	イ	- 工場、作業場	900	11	488	6	225	3	97		55		103	1	1,868	21
	ロ	- 映画スタジオ等													0	0
13	イ	- 自動車車庫、駐車場	26		19	3	7		21				2		75	3
	ロ	- 飛行機等の格納庫	1												1	0
14		- 倉庫	612	8	367	4	159		97	2	44		106	3	1,385	17
15		- 前各項以外	269	3	400	12	130	1	92	1	57		94	3	1,042	20
16	イ	● 複合用途（特定）	203	1	193	15	136	6	71	2	62		62	1	727	25
	ロ	- 複合用途（非特定）	50		45	5	77	1	26	1	36		25		259	7
16の2		● 地下街													0	0
16の3		● 準地下街													0	0
17		- 重要文化財建造物			1		2				1				4	0
18		- アーケード													0	0
19		- 市町村長の指定する山林													0	0
20		- 総務省令で定める舟車													0	0
合 計			3,331	55	2,989	296	1,229	110	913	28	758	11	784	65	10,004	565
			3,386		3,285		1,339		941		769		849		10,569	

※17項・18項以外は、延べ面積150㎡以上の棟数

●印は、特定防火対象物

防火管理者を必要とする事業所数

平成26年3月31日現在

項 目	特 定	市 町 用 途	加 須 市		久 喜 市		幸 手 市		白 岡 市		宮 代 町		杉 戸 町		合 計	
			甲 種	乙 種	甲 種	乙 種	甲 種	乙 種	甲 種	乙 種	甲 種	乙 種	甲 種	乙 種	甲 種	乙 種
1	イ	● 劇場、映画館等	2		1	1	2								5	1
	ロ	● 公会堂、集会場	21	221	31	18	9	1	5	10	7	1	8	4	81	255
2	イ	● キャバレー等		1											0	1
	ロ	● 遊技場等	13	3	14	2	6	1	4		2		7		46	6
	ハ	● 性風俗関連店舗等													0	0
	ニ	● カラオケ店等	1	1	2				1		1				5	1
3	イ	● 料理店等	7	4	4	6	3	2							14	12
	ロ	● 飲食店	16	80	27	36	18	21	5	12	3	4	8	19	77	172
4		● 百貨店、店舗等	79	30	105	19	40	12	21	5	7	1	22	4	274	71
5	イ	● 旅館、ホテル等	3		12		3		2		1				21	0
	ロ	- 共同住宅等	21		57	3	99		23		7		40		247	3
6	イ	● 病院、診療所等	15		21	4	13		5	1	2		1		57	5
	ロ	● 老人短期入所施設等	21	3	24		11		10		7		12		85	3
	ハ	● 老人デイサービスセンター等	24	1	31	6	9	2	10		6	1	9	5	89	15
	ニ	● 特別支援学校等	18	1	16		5		4		5		6	1	54	2
7		- 小学校、中学校等	36	5	42	1	16		12		9		13		128	6
8		- 図書館、博物館等	3	1	4		1				2				10	1
9	イ	● 蒸気浴場等			3								1		4	0
	ロ	- イ以外の公衆浴場	1				1		1						3	0
10		- 車両の停車場等	1		2								1		4	0
11		- 神社、寺院等	11	7	8	4	4	3	1	1	2		3	1	29	16
12	イ	- 工場、作業場	97	1	57	5	22	1	9		3	1	15	1	203	9
	ロ	- 映画スタジオ等													0	0
13	イ	- 自動車車庫、駐車場				1									0	1
	ロ	- 飛行機等の格納庫													0	0
14		- 倉庫	37	2	22	2	2		10		1		18		90	4
15		- 前各項以外	56	10	60	11	20	4	13	1	13	4	13	4	175	34
16	イ	● 複合用途（特定）	51	42	75	11	37	16	22	4	18	6	19	2	222	81
	ロ	- 複合用途（非特定）	4	2	6	1	2	1			2	3	2	1	16	8
16の2		● 地下街													0	0
16の3		● 準地下街													0	0
17		- 重要文化財建造物													0	0
18		- アーケード													0	0
19		- 市町村長の指定する山林													0	0
20		- 総務省令で定める舟車													0	0
合 計			538	415	624	131	323	64	158	34	98	21	198	42	1,939	707
			953		755		387		192		119		240		2,646	

※甲種……甲種防火対象物（特定300㎡以上、非特定500㎡以上）

乙種……乙種防火対象物（特定300㎡未満、非特定500㎡未満）

消防同意の事務処理状況（組合市町別）

平成25年度中（単位：件）

市町			工事種別	新築	増築	改築	移転	修繕	模様替	用途変更	その他	合計
加	須	市		94	62	1		1	1			159
久	喜	市		137	5		1			1		144
幸	手	市		44	1					2	6	53
白	岡	市		72	14							86
宮	代	町		132	3					2		137
杉	戸	町		39	3							42
合 計				518	88	1	1	1	1	5	6	621

消防同意の事務処理状況（用途別）

平成25年度中（単位：件）

項目	特定	工事種別		新築	増築	改築	移転	修繕	模様替	用途変更	その他	合計
		用途										
1	イ	●	劇場、映画館等	1								1
	ロ	●	公会堂、集会場	5	1							6
2	イ	●	キャバレー等									0
	ロ	●	遊技場等	1								1
	ハ	●	性風俗関連店舗等									0
	ニ	●	カラオケ店等									0
3	イ	●	料理店等									0
	ロ	●	飲食店	5								5
4		●	百貨店、店舗等	27								27
5	イ	●	旅館、ホテル等									0
	ロ	-	共同住宅等	38								38
6	イ	●	病院、診療所等	4	6							10
	ロ	●	老人短期入所施設等	13	1							14
	ハ	●	老人デイサービスセンター等	11	3						1	15
	ニ	●	特別支援学校等	3							1	4
7		-	小学校、中学校等	7	1			1	1			10
8		-	図書館、博物館等									0
9	イ	●	蒸気浴場等									0
	ロ	-	イ以外の公衆浴場		1							1
10		-	車両の停車場等									0
11		-	神社、寺院等	3	1							4
12	イ	-	工場、作業場	10	8						2	20
	ロ	-	映画スタジオ等									0
13	イ	-	自動車車庫、駐車場	7	2							9
	ロ	-	飛行機等の格納庫									0
14		-	倉庫	36	17					1		54
15		-	前各項以外	37	4							41
16	イ	●	複合用途（特定）	13	4					4		21
	ロ	-	複合用途（非特定）	14	1							15
16の2		●	地下街									0
16の3		●	準地下街									0
17		-	重要文化財建造物									0
18		-	アーケード									0
19		-	市町村長の指定する山林									0
20		-	総務省令で定める舟車									0
専用			住宅	178	1							179
その他				105	37	1	1				2	146
合 計				518	88	1	1	1	1	5	6	621

※●印は、特定防火対象物

防火対象物点検・防災管理点検の報告状況

平成25年度中(単位:件)

区分	市町	加須市	久喜市	幸手市	白岡市	宮代町	杉戸町	合計
防火対象物点検報告対象物		55	75	32	13	7	19	201
(うち特例認定)		7	2	3	2	1	4	19
防災管理点検報告対象物			8	1		1	1	11
(うち特例認定)								0

防火管理者・消防計画の届出状況

平成25年度中(単位:件)

区分	市町	加須市	久喜市	幸手市	白岡市	宮代町	杉戸町	合計
防火管理者選任(解任)届出		163	223	72	18	26	71	573
消防計画(変更)届出		170	240	94	18	23	9	554

火災予防条例等に係る届出状況

平成25年度中(単位:件)

区分	市町	加須市	久喜市	幸手市	白岡市	宮代町	杉戸町	合計
防火対象物使用開始(変更)届出		64	93	20	33	22	36	268
炉・厨房設備・温風暖房機・ボイラー・給湯湯沸設備・乾燥設備・サウナ設備・ヒートポンプ冷暖房機・火花を生ずる設備・放電加工機設置届出		24	25	8	3	5	6	71
燃料電池発電設備・発電設備・変電設備・蓄電池設備設置届出		62	65	6	12	4	23	172
ネオン管灯設備設置届出							1	1
水素ガスを充てんする気球の設置届出								0
火災とまぎらわしい煙又は火災を発生させるおそれのある行為届出		23	120	10	81	6	15	255
煙火打上げ・仕掛け届出		109	39	10	7	6	13	184
催物開催届出		25	11	15	17	4	3	75
水道断・減水届出		4			1	1		6
道路工事届出		186	257	76	52	34	55	660
少量危険物・指定可燃物貯蔵取扱い届出		20	27	8	1		6	62
消防訓練実施計画届出		496	621	160	137	99	204	1,717
圧縮アセチレンガス等の貯蔵又は取扱いの開始(廃止)届出		16	13	8	6	7	1	51
合計		1,029	1,271	321	350	188	363	3,522

危険物施設数（施設区分-組合市町） 平成26年3月31日現在（単位：施設）

施設区分		市 町						合 計
		加 須 市	久 喜 市	幸 手 市	白 岡 市	宮 代 町	杉 戸 町	
製 造 所		16	31	11	2	1		61
貯 蔵 所	屋 内 貯 蔵 所	97	111	45	21	2	12	288
	屋外タンク貯蔵所	43	62	23	23	1	3	155
	屋内タンク貯蔵所	2	6	1	1	1	1	12
	地下タンク貯蔵所	83	129	42	26	14	19	313
	移動タンク貯蔵所	24	52	7	12	4	32	131
	屋 外 貯 蔵 所	13	21	5	6			45
	小 計	262	381	123	89	22	67	944
取 扱 所	給 油 取 扱 所	64	56	15	18	4	24	181
	販 売 取 扱 所	2						2
	一 般 取 扱 所	61	62	39	21	7	20	210
	小 計	127	118	54	39	11	44	393
合 計		405	530	188	130	34	111	1,398
事 業 所 数		229	216	72	57	18	63	655

※完成検査済証を交付した施設数

危険物施設数（施設区分-指定数量） 平成26年3月31日現在（単位：施設）

施設区分		市 町							合 計	
		5倍以下	5倍を超え10倍以下	10倍を超え50倍以下	50倍を超え100倍以下	100倍を超え150倍以下	150倍を超え200倍以下	200倍を超え1000倍以下		1000倍超
製 造 所		5	17	16	11	2	2	8	61	
貯 蔵 所	屋 内 貯 蔵 所	97	38	62	19	30	8	21	13	288
	屋外タンク貯蔵所	31	32	44	29	9	3	7		155
	屋内タンク貯蔵所	9	3							12
	地下タンク貯蔵所	124	63	61	19	12	6	28		313
	移動タンク貯蔵所	64	3	6	17	14	5	22		131
	屋 外 貯 蔵 所	12	12	20	1					45
	小 計	337	151	193	85	65	22	78	13	944
取 扱 所	給 油 取 扱 所	3	17	65	20	20	11	45		181
	販 売 取 扱 所	1		1						2
	一 般 取 扱 所	60	87	46	12	3	1		1	210
	小 計	64	104	112	32	23	12	45	1	393
合 計		406	272	321	128	90	36	131	14	1,398

※完成検査済証を交付した施設数

危険物施設の事務処理状況

平成25年度中（単位：件）

申請区分 施設区分		許可		完成検査		完成検査前検査	承認		予防規程		廃止
		設置	変更	設置	変更		仮使用	仮仮取貯扱蔵	制定	変更	
製造所		3	20	1	23		20			5	2
貯蔵所	屋内貯蔵所	9	9	8	8		6		1	4	5
	屋外タンク貯蔵所	3	2	2	3		2			1	5
	屋内タンク貯蔵所					7					
	地下タンク貯蔵所	3	7	6	7		5			4	13
	移動タンク貯蔵所	3	17	3	14						5
	屋外貯蔵所	1		1				1			1
	小計	19	35	20	32	7	13	1	1	9	29
取扱所	給油取扱所	5	40	6	39	16	35		2	6	4
	販売取扱所										
	一般取扱所	4	35	2	31	5	27		5	4	16
	小計	9	75	8	70	21	62	0	7	10	20
合計		31	130	29	125	28	95	1	8	24	51

火薬類の事務処理状況

平成25年度中（単位：件）

市町		加須市	久喜市	幸手市	白岡市	宮代町	杉戸町	合計
区分	火薬類譲渡許可							0
譲受	火工品のみ							0
	その他							0
	火薬類消費許可	2	3		2	1	4	12

液化石油ガス設備工事の届出状況

平成25年度中（単位：件）

市町		加須市	久喜市	幸手市	白岡市	宮代町	杉戸町	合計
貯蔵設備	容器	2	2					4
	バルク貯槽			1				1
	バルク容器		1					1

特定液化石油ガス設備工事の届出状況

平成25年度中（単位：件）

市町		加須市	久喜市	幸手市	白岡市	宮代町	杉戸町	合計
届出	開始	3	1	1	1			6
	廃止	1	2	1	1			5
	変更	1			2		4	7

平成25年中の火災概要

平成25年中に埼玉東部消防組合を構成している加須市、久喜市、幸手市、白岡市、宮代町及び杉戸町の管内で発生した火災件数は213件であり、前年より18件の減少となりました。

火災を種別ごとにみると、建物火災が107件、車両火災が16件、その他火災が90件で、昨年と比べ全体で8%の減少となりました。

焼損棟数は前年より29件増加しましたが、り災人員は18人減少しました。

また、火災で亡くなられた方は6人で前年より3人減少しましたが、火災により負傷された方は31人で前年より16人増加しました。

火災発生状況（区分-組合市町）

平成25年中

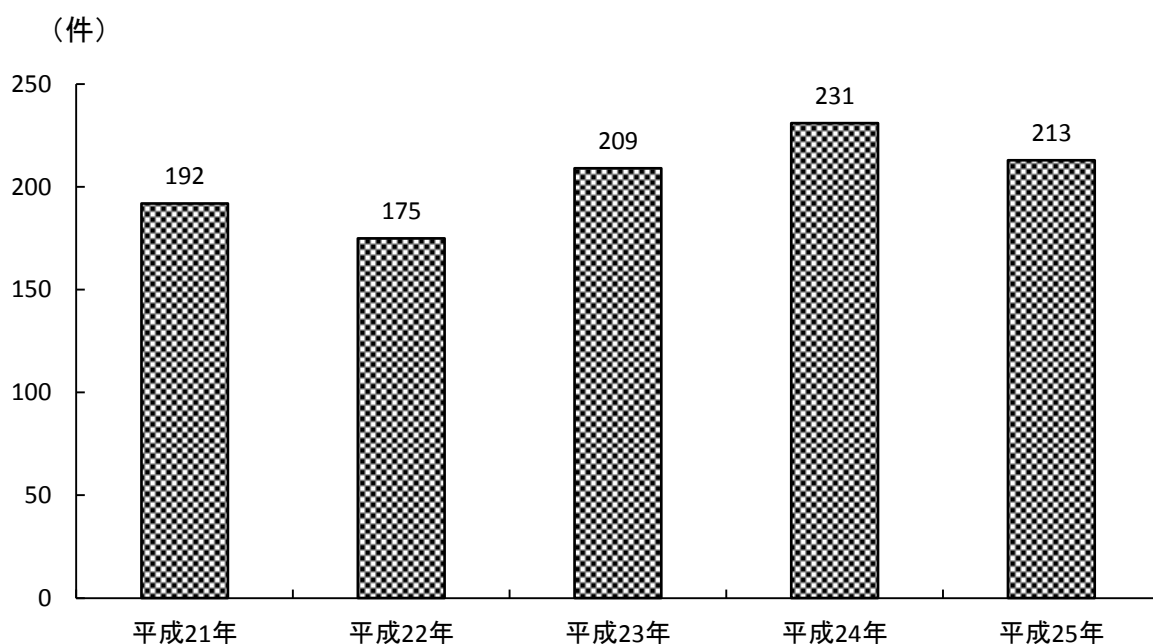
区分	市 町	加 須 市	久 喜 市	幸 手 市	白 岡 市	宮 代 町	杉 戸 町	合 計
出 火 件 数 (件)		41	83	25	23	18	23	213
建物火災		25	40	13	10	8	11	107
車両火災		3	8	4		1		16
その他火災		13	35	8	13	9	12	90
建物焼損棟数 (棟)		45	58	33	20	24	15	195
全 焼		13	7	9	12	6	5	52
半 焼		7	5	1		4		17
部 分 焼		9	18	9	7	4	3	50
ぼ や		16	28	14	1	10	7	76
建物焼損床面積 (㎡)		1,471	1,192	1,102	758	979	540	6,042
建物焼損表面積 (㎡)		318	24	228	46	13	9	638
死 者 (人)		1	2		1	2		6
負 傷 者 (人)		6	6	6	7	4	2	31
り 災 世 帯 数 (世帯)		18	31	20	7	19	5	100
全 損		5	6	6	3	7	1	28
半 損		1	1	1		1		4
小 損		12	24	13	4	11	4	68
り 災 人 員 (人)		43	72	49	25	35	16	240
損 害 額 (千円)		68,586	119,205	133,150	46,642	108,209	86,016	561,808
建物火災		68,329	110,155	129,250	46,451	108,088	86,016	548,289
車両火災		204	3,346	3,900		40		7,490
その他火災		53	5,704		191	81		6,029

過去5年間の火災発生状況

平成25年中（単位：件）

市町		加須市	久喜市	幸手市	白岡市	宮代町	杉戸町	合計
年別								
平成21年	建物	40	32	9	8	4	14	107
	車両	4	8		4		1	17
	その他	21	20	11	6	4	6	68
	合計	65	60	20	18	8	21	192
平成22年	建物	31	20	13	12	7	8	91
	車両	5	8		5	1	9	28
	その他	17	21	7	7	3	1	56
	合計	53	49	20	24	11	18	175
平成23年	建物	29	35	19	2	4	15	104
	車両	6	1	3	3	3	1	17
	その他	17	28	16	11	3	13	88
	合計	52	64	38	16	10	29	209
平成24年	建物	33	39	18	10	4	16	120
	車両	6	6	1	3		1	17
	その他	14	34	20	7	6	13	94
	合計	53	79	39	20	10	30	231
平成25年	建物	25	40	13	10	8	11	107
	車両	3	8	4		1		16
	その他	13	35	8	13	9	12	90
	合計	41	83	25	23	18	23	213

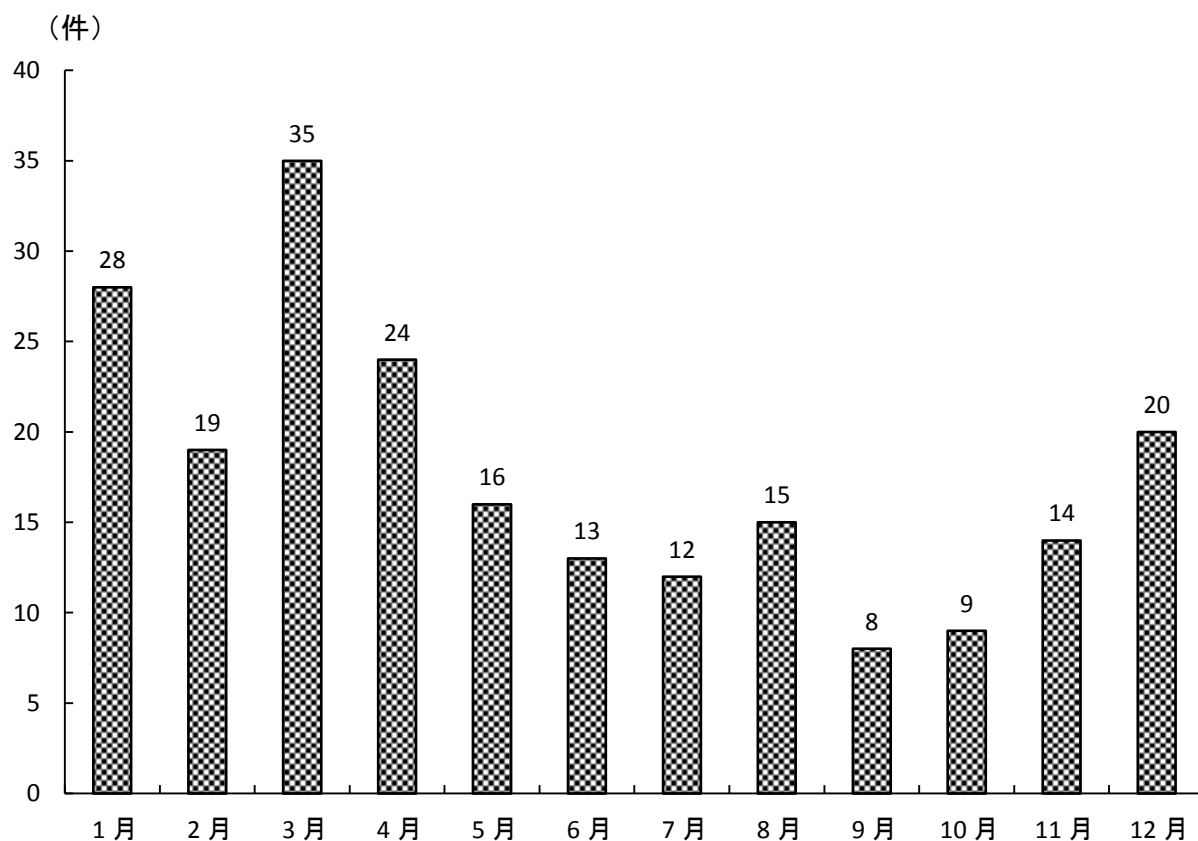
※加須市、久喜市は、平成22年3月23日市町合併前における旧団体の件数を含む。



火災発生状況（月別-組合市町）

平成25年中（単位：件）

市町 月別	加須市	久喜市	幸手市	白岡市	宮代町	杉戸町	合計
1月	2	14	2	4	4	2	28
2月	7	2	2	2	4	2	19
3月	7	13	5	3	4	3	35
4月	1	12	3	6	1	1	24
5月	3	4	2	5	1	1	16
6月	4	8				1	13
7月	1	8	1			2	12
8月	3	6	1	1		4	15
9月	2	3	3				8
10月	3	1	2			3	9
11月	3	4	2	2	1	2	14
12月	5	8	2		3	2	20
合計	41	83	25	23	18	23	213

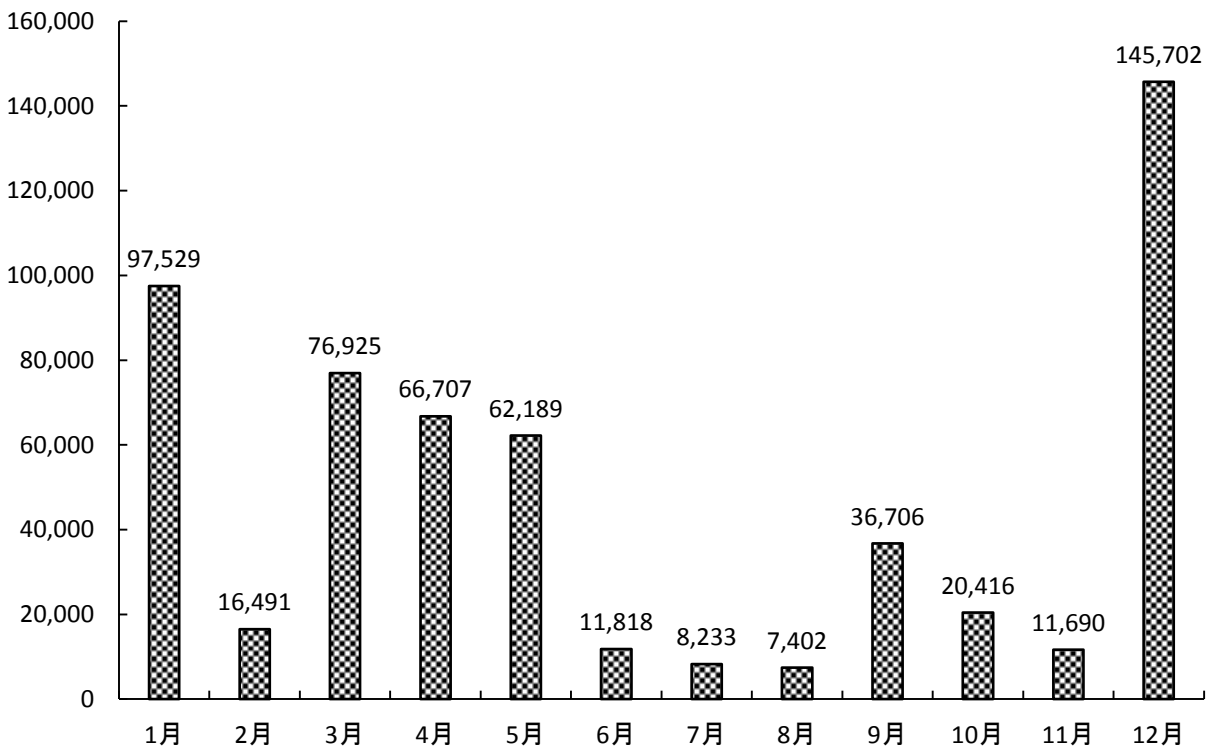


火災発生状況（月別-り災概要）

平成25年中

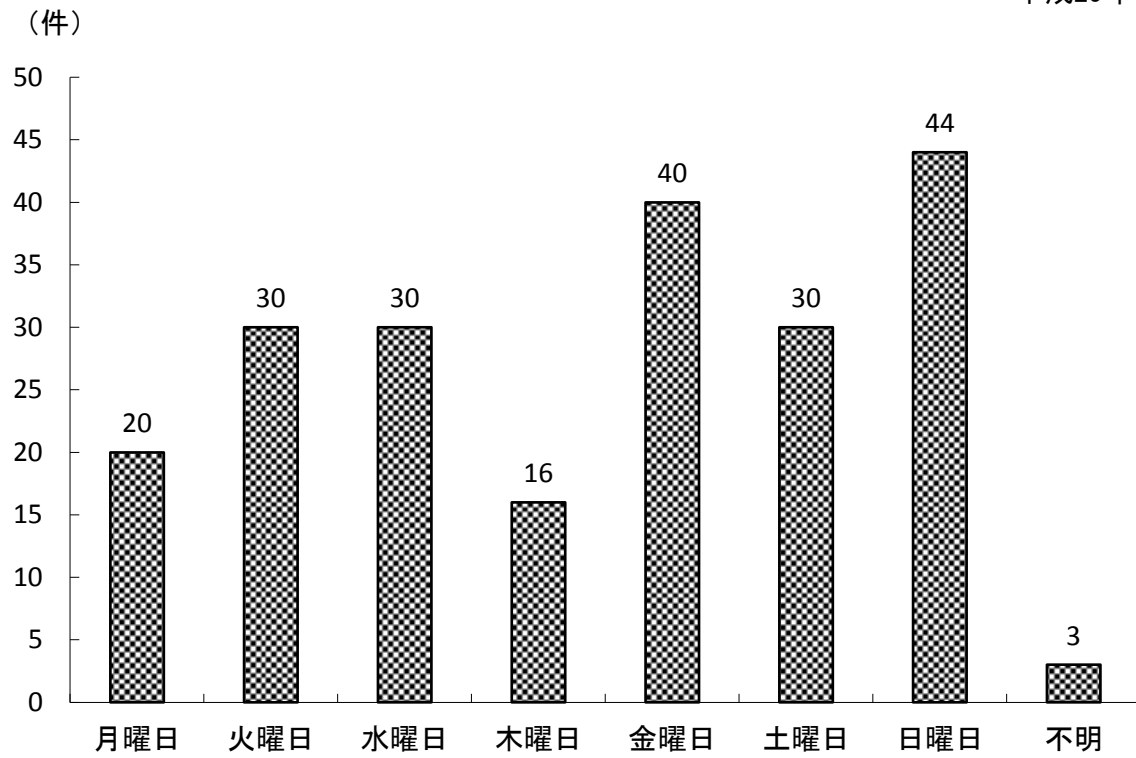
区分 月別	出火件数 (件)				焼損棟数 (棟)	建物焼損積 面		死傷者数 (人)		り災世帯数 (世帯)				り災人員 (人)	損害額 (千円)				
	建 物	車 両	そ の 他	合 計		床 面 積 (㎡)	表 面 積 (㎡)	死 者	負 傷 者	全 損	半 損	小 損	合 計		建 物	収 容 物	車 両	そ の 他	合 計
1月	16		12	28	26	989	23	1	6	4		8	12	35	65,670	31,846		13	97,529
2月	9	1	9	19	11	451	6	1	2	2		6	8	12	12,760	3,709		22	16,491
3月	10	2	23	35	24	559	193	1		2	1	9	12	28	71,479	3,775	770	901	76,925
4月	13	3	8	24	18	568	20	1	3	3	1	5	9	22	54,271	11,223	1,047	166	66,707
5月	11	1	4	16	27	638	11	1	9	7		8	15	34	29,989	31,063	800	337	62,189
6月	9		4	13	12	115	216		2		1	6	7	12	11,094	618		106	11,818
7月	6	1	5	12	10	392	9			1		3	4	13	4,004	3,735	110	384	8,233
8月	7	1	7	15	16	346	3		1			7	7	18	2,620	4,680	102		7,402
9月	6		2	8	9	381	76					2	2	5	27,412	9,294			36,706
10月	4	3	2	9	8	522	9		4	3		2	5	16	12,721	4,559	3,136		20,416
11月	9	2	3	14	14	129	19		1	2		6	8	22	7,094	3,533	1,063		11,690
12月	7	2	11	20	20	952	53	1	3	4	1	6	11	23	68,340	72,800	462	4,100	145,702
合計	107	16	90	213	195	6,042	638	6	31	28	4	68	100	240	367,454	180,835	7,490	6,029	561,808

損害額（千円）



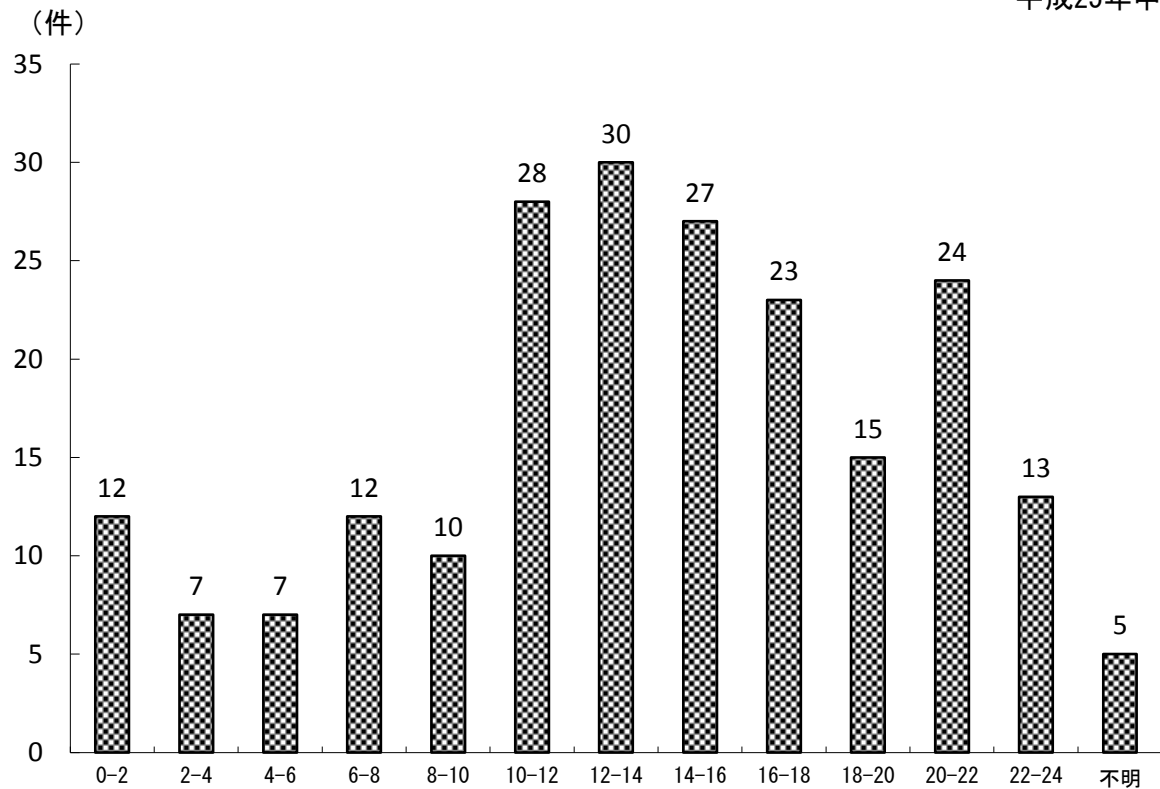
火災発生状況（曜日別）

平成25年中



火災発生状況（時間別）

平成25年中



火災発生状況(原因別)

平成25年中

区分 原因	種別火災発生件数(件)				組合市町別火災発生件数(件)						建物焼損面積		死傷者数		損害額 (千円)
	建 物	車 両	そ の 他	合 計	加 須 市	久 喜 市	幸 手 市	白 岡 市	宮 代 町	杉 戸 町	床 面 積 (㎡)	表 面 積 (㎡)	死 者 (人)	負 傷 者 (人)	
たばこ	6	1	5	12	4	4	1		1	2	114			1	23,394
こんろ	11			11	2	2	4			3	202	3		3	8,652
かまど	1			1				1			75			5	1,253
風呂かまど	1			1			1				498	155			68,954
炉															
焼却炉	1		2	3		1		1		1	5				977
ストーブ	8			8	1	2	3		1	1	538	9	1	4	74,860
こたつ															
ボイラー															
煙突・煙道															
排気管	1	1		2		2					1				398
電気機器	2	2	1	5	1	2		1		1	3	1		1	334
電気装置	1	1		2	1		1								171
電灯・電話等の配線	4			4		2				2	267				55,539
内燃機関															
配線器具															
火遊び	1	1	1	3	1	1		1				1		1	966
マッチ・ライター	6		8	14	5	1	1	2	2	3	174	19	1	1	4,161
たき火			2	2			1			1					
溶接機・切断機			1	1		1									
灯火	1			1					1		46			1	1,690
衝突の火花		2		2		2							1		222
取灰	1			1			1					28			271
火入れ	2		16	18	4	5		4	3	2	108	1			1,061
放火	7		2	9	2	6				1	5	1		1	309
放火の疑い	8		14	22	2	13		1	6		304	20			14,255
その他	23	6	22	51	12	24	6	4	1	4	1,101	318		6	59,083
不明	22	2	16	40	6	15	6	8	3	2	2,601	82	3	7	245,258
合計	107	16	90	213	41	83	25	23	18	23	6,042	638	6	31	561,808

建物火災の火元建物用途別状況

平成25年中(単位:件)

建物用途	住宅			倉庫	工場	店舗	事務所	その他	合計
	一般住宅	共同住宅	店舗兼用住宅						
件数	30	16	12	13	11	5	3	17	107

広報活動状況

予防広報は、住民や事業所などの関係者の防火・防災の意識を高めるとともに、災害の未然防止、被害の軽減など重要な位置を占めています。特に、DVDやビデオテープ及び映画フィルムなど視聴覚教材による広報は、最も効果的な手段であるといえます。

DVD・ビデオテープ等上映回数

平成25年度中

署属 対象	久喜消防署		加須消防署		幸手消防署		白岡消防署		杉戸消防署		宮代消防署		合計	
	回数	人員	回数	人員	回数	人員	回数	人員	回数	人員	回数	人員	回数	人員
学校・幼稚園 保育園	30	4,709	27	3,159	17	425	1	65	6	2,069	6	1,110	87	11,537
事務所 店舗	16	646	8	590					2	39			26	1,275
各種団体	18	1,069	7	352							1	9	26	1,430
その他	14	403	6	209			1	51	1	16	2	32	24	711
合計	78	6,827	48	4,310	17	425	2	116	9	2,124	9	1,151	163	14,953

DVD・ビデオテープ等保有数

平成26年4月1日現在（単位：本）

署属 区分	消防局 久喜消防署	加須消防署	幸手消防署	白岡消防署	杉戸消防署	宮代消防署	合計
火災関係	31		20	10	23		84
地震・災害	29	23	20	6	10		88
防火対策	32	24	9	6	12		83
住宅防火	35	5	2	8	17		67
消防組織紹介	6	3	1		4		14
防火管理	10	4		1			15
消防設備	3	3		6	16		28
危険物管理	31	11	6	7	5		60
その他	6	28	4	13	10		61
合計	183	101	62	57	97	0	500

防火協力団体

平成26年4月1日現在（単位：人）

団 体 別	加須市危険物防火安全協会	久喜地区防火安全協会		幸手市危険物安全協会	白岡市防火安全協会	杉戸町危険物防火安全協会	合 計
		久喜市	宮代町				
会 員 数	346	402	44	70	98	121	1,081

これらの協会は、事業所における火災事故の防止、危険物の安全管理や防火管理体制の充実強化を図ることを目的として、危険物取扱者保安講習、消防実務研修会などの各種講習会、屋内消火栓等操法大会など各種事業を開催し、事業所の健全な振興発展、公共の福祉増進に寄与するために設立された団体です。

春・秋の火災予防運動や危険物安全週間の際には、各事業所ごとに運動の主旨に沿って自主的な事業を展開しています。

民間防火組織

婦人（女性）防火クラブ

平成26年4月1日現在

市 町	区 分	クラブ数	クラブ員数	備 考
加 須 市		1	2,946	15地区
久 喜 市		23	579	連合会 1
宮 代 町		4	95	
合 計		28	3,620	

婦人（女性）防火クラブは、家庭で火気を取り扱う機会が多い女性を対象に、家庭における防火管理者として、防火に関する知識や技術を学び、住宅火災の減少を図ることを主な目的として結成・運営されています。

クラブとしての主な活動としては、防災研修や救急法研修などをクラブ又は連合会単位で実施しています。

さらに、春・秋の火災予防運動の際には、駅などにおいて街頭広報活動を行っています。また、クラブとして防災訓練に参加し、日頃学んだ知識や技術を披露し、防火防災思想の普及啓発に貢献しています。

消防支援会

平成26年4月1日現在

組織名	区 分	地 区 数	会 員 数	備 考
加 須 市		14	79	

消防支援会は、消防団員の経歴を有するもので組織し、団員であったときの知識・経験・技術を生かして、自主防災組織等への協力・指導、防災についての知識等の向上を図るための講習会等を実施しています。

幼年消防クラブ

平成26年4月1日現在

市町	区分	クラブ数	人数	備考
加須市		8	874	
久喜市		26	3,437	
宮代町		7	562	
合計		41	4,873	

幼年消防クラブは、火に対する好奇心が芽生える幼年期において、正しい火の使い方や火事の恐ろしさを教えるとともに、消防の仕事について理解を深めることを目的として、各保育園・幼稚園ごとに結成・運営されています。

少年消防クラブ

平成26年4月1日現在

市町	区分	クラブ数	人数	備考
加須市		2	98	
久喜市		23	1,233	
幸手市		2	75	
宮代町		4	249	
合計		31	1,655	

少年消防クラブは、少年少女期から消防や防災について関心を持たせるために、防災知識・技術を習得させ、社会的徳性を養い、防災マナーを身に付けさせることを目的としています。

活動内容は学校や地域での火災予防の研究、防火ポスターを作成して地域や社会に火災予防を啓発するなど多彩な活動を行っています。

特に夏休みに実施している「消防体験学習」では、消防の仕組み、応急手当、結索法、消火訓練など消防に関する学習や体験を行い、参加児童にとって良い思い出になっているようです。