

# 救急編



(第1回救急シミュレーション訓練)

## 平成26年中の救急概要

平成26年中に埼玉東部消防組合を構成している加須市、久喜市、幸手市、白岡市、宮代町及び杉戸町管内での救急出動状況は、出動件数が19,540件、搬送人員が17,977人であり、前年より出動件数は797件の増加、搬送人員は760人の増加となりました。

今後においても救急業務の高度化を進め、地域住民への救急医療サービスの提供と救命率の向上を推進します。

また、救急業務については、あらゆる災害に伴う災害事象に対応するため、救急救命士の養成や救急資器材及び出動体制の充実強化を図り、災害に強い地域づくりを目指します。

## 救急事故等の種別

事 故 種 別 区 分	
火 災	火災現場において直接火災に起因して生じた事故をいう。
自然災害事故	暴風、豪雨、豪雪、洪水、高潮、地震、津波、噴火、雪崩、地すべり、その他の異常な自然現象に起因する災害による事故をいう。
水 難 事 故	水泳中（運動競技によるものを除く。）の溺者又は水中転落等による事故をいう。
交 通 事 故	すべての交通機関相互の衝突及び接触又は単一事故若しくは歩行者等が交通機関に接触したこと等による事故をいう。
労働災害事故	各種工場、事業所、作業所、工事現場等において就業中発生した事故をいう。
運動競技事故	運動競技の実施中に発生した事故で直接運動競技を実施している者、審判員及び関係者等の事故（ただし観覧中の者が直接に運動競技用具等によって負傷したものは含み、競技場内の混乱によるものは含まない。）をいう。
一 般 負 傷	他に分類されない不慮の事故をいう。
加 害	故意に他人によって障害等を加えられた事故をいう。
自 損 行 為	故意に自分自身に傷害等を加えた事故をいう。
急 病	疾病によるもので救急業務として行ったものをいう。
そ の 他	転院搬送、医師・看護師搬送、医療資器材等の輸送、その他のもの（傷病者不搬送件数のうち、上記の救急事故に分類不能のもの及び誤報・いたずら等を含む。）をいう。

年 齢 別 区 分	
新 生 児	生後28日未満の者。
乳 幼 児	生後28日以上満7歳未満の者。
少 年	満7歳以上満18歳未満の者。
成 人	満18歳以上満65歳未満の者。
高 齢 者	満65歳以上の者。

傷 病 程 度 別 区 分	
死 亡	初診時において死亡が確認されたもの。
重 症	傷病の程度が3週間以上の入院加療を必要とするもの。
中 等 症	傷病の程度が入院加療を必要とするもので重症に至らないもの。
軽 症	傷病の程度が入院加療を必要としないもの。
そ の 他	医師の診断がないもの及びその他の場所へ搬送したもの。

# 救急活動状況（事故種別-組合市町）

平成26年中

市 町		加	久	幸	白	宮	杉	管	合
		須	喜	手	岡	代	戸	外	計
事故種別		市	市	市	市	町	町		
火 災	出動件数	19	32	10	9	3	10	1	84
	搬送人員	5	8	2					15
自然災害事故	出動件数								0
	搬送人員								0
水 難 事 故	出動件数	5	6	1	1	1	2	1	17
	搬送人員	1	1				1		3
交 通 事 故	出動件数	510	646	274	200	115	207	46	1,998
	搬送人員	545	663	274	190	114	218	49	2,053
労働災害事故	出動件数	133	243	46	63	28	74		587
	搬送人員	131	239	46	61	27	71		575
運動競技事故	出動件数	36	69	22	17	16	22	4	186
	搬送人員	36	69	20	16	16	22	4	183
一 般 負 傷	出動件数	564	843	298	301	228	274	1	2,509
	搬送人員	540	782	268	271	216	256	1	2,334
加 害	出動件数	26	46	11	11	3	10		107
	搬送人員	25	44	8	10	6	8		101
自 損 行 為	出動件数	52	76	28	16	12	19	1	204
	搬送人員	37	49	22	10	10	11	1	140
急 病	出動件数	2,967	4,134	1,484	1,192	975	1,320	17	12,089
	搬送人員	2,757	3,728	1,358	1,085	904	1,212	15	11,059
そ の 他	出動件数	384	729	299	176	46	124	1	1,759
	搬送人員	337	613	267	160	30	106	1	1,514
合 計	出動件数	4,696	6,824	2,473	1,986	1,427	2,062	72	19,540
	搬送人員	4,414	6,196	2,265	1,803	1,323	1,905	71	17,977

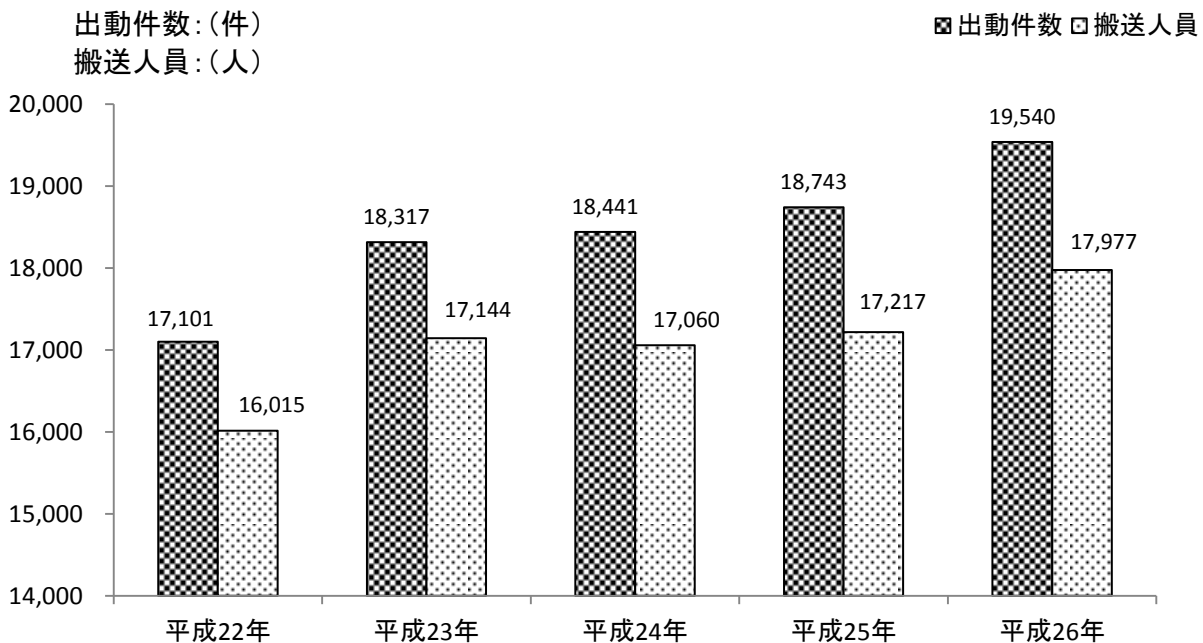
## 過去5年間の救急活動状況

年 別		市 町							合 計
		加 須 市	久 喜 市	幸 手 市	白 岡 市	宮 代 町	杉 戸 町	管 外	
平成22年	出動件数	4,164	5,982	2,090	1,613	1,250	2,002		17,101
	搬送人員	4,078	5,486	1,955	1,496	1,153	1,847		16,015
平成23年	出動件数	4,527	6,388	2,314	1,709	1,342	2,037		18,317
	搬送人員	4,376	5,886	2,152	1,603	1,232	1,895		17,144
平成24年	出動件数	4,425	6,611	2,272	1,727	1,410	1,996		18,441
	搬送人員	4,242	6,053	2,059	1,584	1,305	1,817		17,060
平成25年	出動件数	4,557	6,538	2,408	1,817	1,392	1,991	40	18,743
	搬送人員	4,291	5,943	2,182	1,681	1,254	1,824	42	17,217
平成26年	出動件数	4,696	6,824	2,473	1,986	1,427	2,062	72	19,540
	搬送人員	4,414	6,196	2,265	1,803	1,323	1,905	71	17,977

※加須市、久喜市は、平成22年3月23日市町合併前における旧団体の件数を含む。

※平成24年以前は旧消防本部の出場状況となっている。

## 過去5年間の救急出動件数・搬送人員

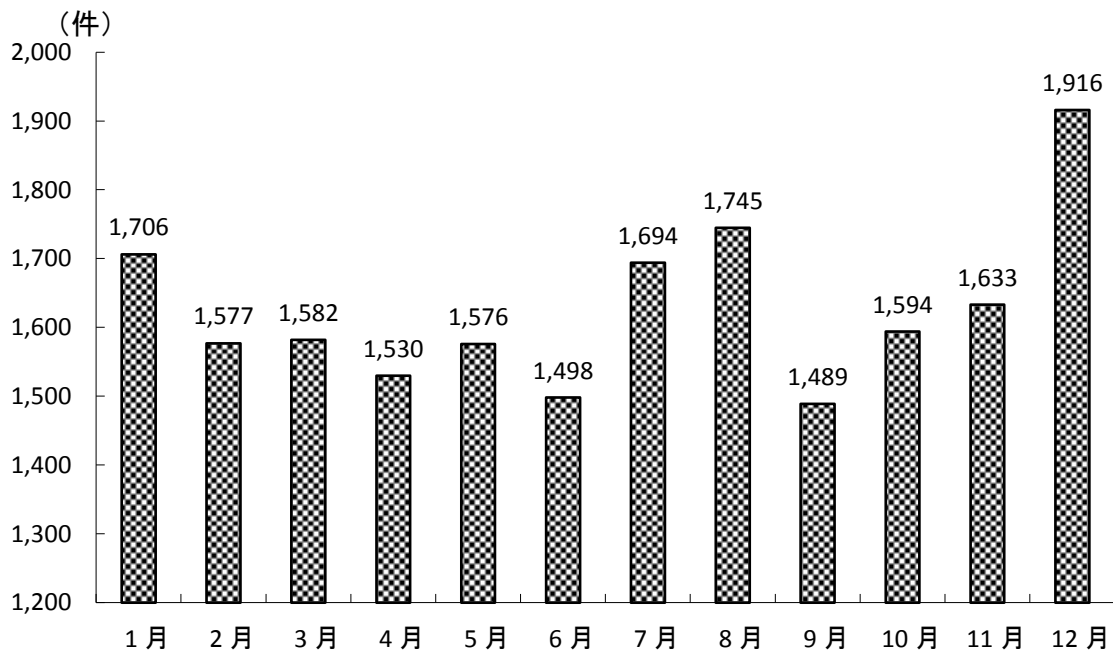


# 救急活動状況（月別-組合市町）

平成26年中（単位：件）

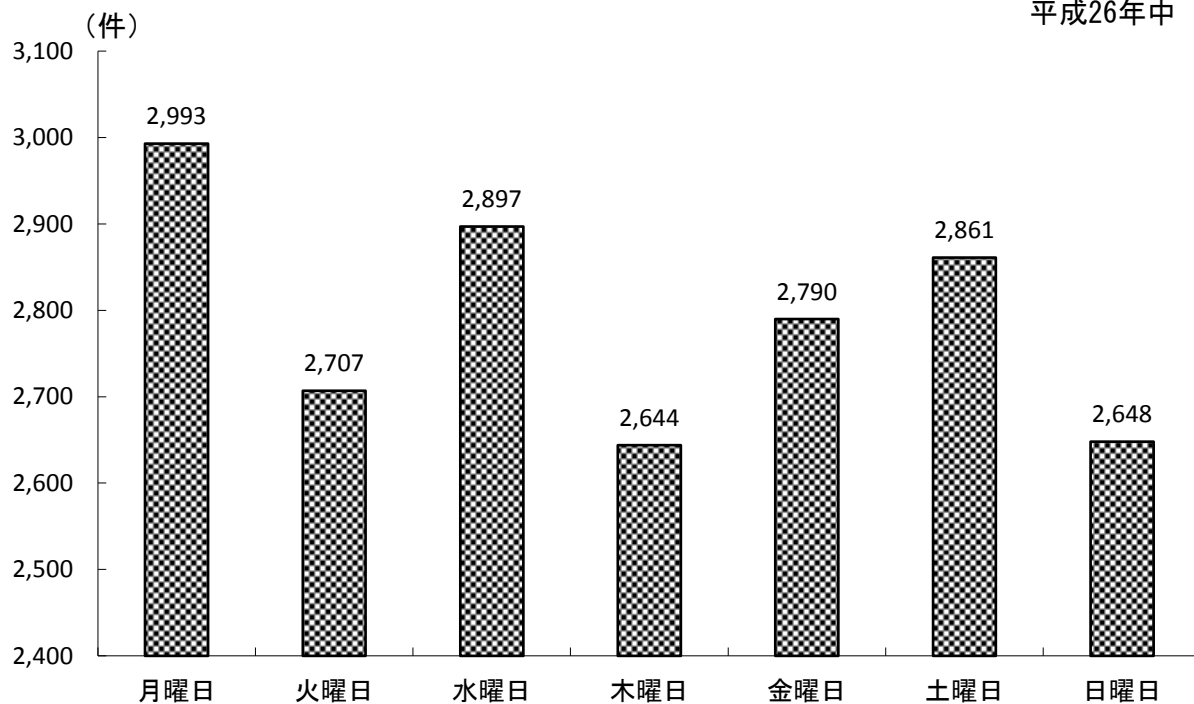
月別 \ 市町	加須市	久喜市	幸手市	白岡市	宮代町	杉戸町	管外	合計
1月	429	577	230	159	118	188	5	1,706
2月	392	552	197	157	115	156	8	1,577
3月	390	548	189	172	126	154	3	1,582
4月	333	537	220	162	109	165	4	1,530
5月	373	532	211	168	104	180	8	1,576
6月	346	575	178	130	115	152	2	1,498
7月	419	590	209	166	128	180	2	1,694
8月	416	608	229	157	132	196	7	1,745
9月	339	533	206	167	91	146	7	1,489
10月	394	529	194	183	123	165	6	1,594
11月	401	561	189	163	124	185	10	1,633
12月	464	682	221	202	142	195	10	1,916
合計	4,696	6,824	2,473	1,986	1,427	2,062	72	19,540

## 救急活動件数（月別）



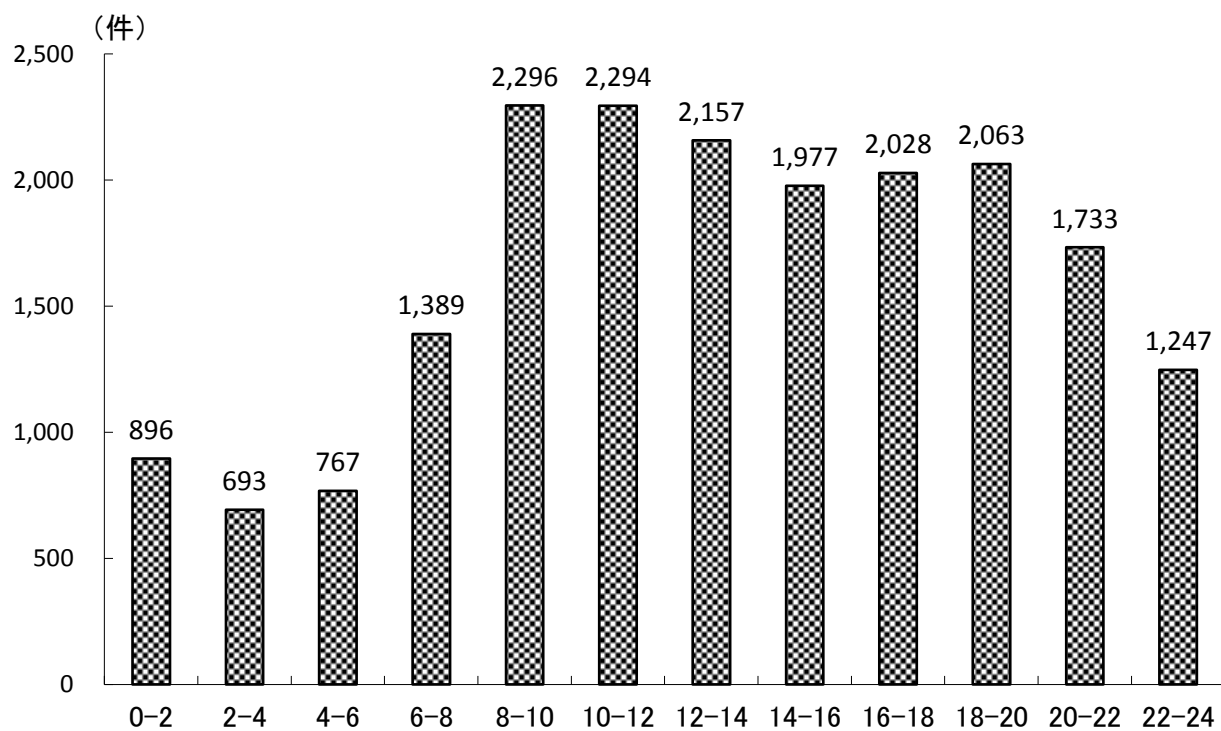
## 救急活動状況（曜日別）

平成26年中



## 救急活動状況（時間別）

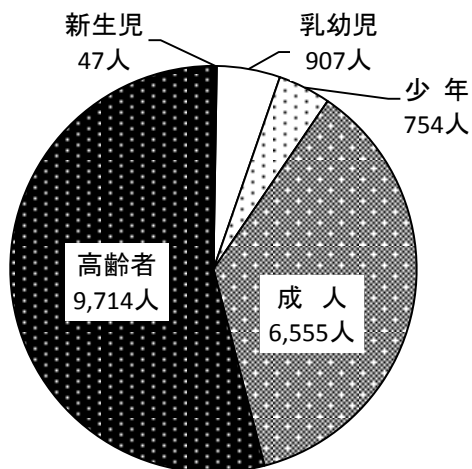
平成26年中



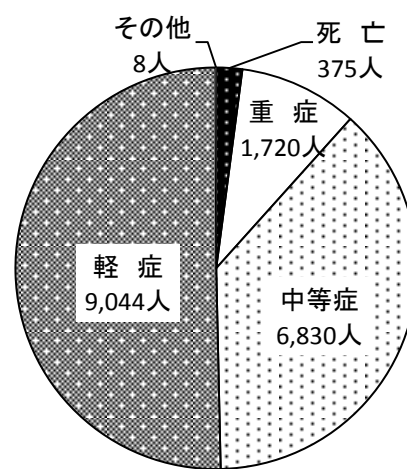
救急活動状況（年齢区分・程度-組合市町）平成26年中（単位：人）

市町 区分		加須市	久喜市	幸手市	白岡市	宮代町	杉戸町	管外	合計
		年齢区分別	新生児	13	7	21	2	1	3
	乳幼児	223	326	87	94	86	89	2	907
	少年	194	259	88	65	53	92	3	754
	成人	1,611	2,340	812	616	432	696	48	6,555
	高齢者	2,373	3,264	1,257	1,026	751	1,025	18	9,714
程度別	死亡	120	98	35	50	35	37		375
	重症	399	625	219	215	109	149	4	1,720
	中等症	1,660	2,340	936	687	481	711	15	6,830
	軽症	2,231	3,130	1,074	851	698	1,008	52	9,044
	その他	4	3	1					8
合計		4,414	6,196	2,265	1,803	1,323	1,905	71	17,977

年齢区分別



程度別





# 救急活動状況(年齢区分・程度-事故種別)

平成26年中 (単位：人)

区分	事故種別	火	自然	水	交	労	運	一	加	自	急	そ	合
		災	災	難	通	働	動	般	害	損	病	の	
		災	害	事	事	事	事	負		行		他	計
新生児	死亡												0
	重症										1	4	5
	中等症										1	34	35
	軽症										5	2	7
	その他												0
	小計		0	0	0	0	0	0	0	0	0	7	40
乳幼児	死亡												0
	重症			1				1			3	4	9
	中等症				2		1	18			136	40	197
	軽症				61			282			353	5	701
	その他												0
	小計		0	0	1	63	0	1	301	0	0	492	49
少年	死亡												0
	重症				7			2			2	2	13
	中等症				21		30	19	1	1	60	19	151
	軽症				151	3	92	121	3	3	212	5	590
	その他												0
	小計		0	0	0	179	3	122	142	4	4	274	26
成人	死亡				5	1		2		10	40		58
	重症	2		1	47	23	1	16		11	223	109	433
	中等症	2			173	153	9	119	12	49	1,236	325	2,078
	軽症	6		1	1,049	309	46	359	72	33	2,045	59	3,979
	その他				1					1	3	2	7
	小計	10	0	2	1,275	486	56	496	84	104	3,547	495	6,555
高齢者	死亡				6			15		10	283	3	317
	重症	1			35	16		139		6	793	270	1,260
	中等症	2			107	29		524	3	11	3,133	560	4,369
	軽症	2			388	41	4	717	10	5	2,529	71	3,767
	その他										1		1
	小計	5	0	0	536	86	4	1,395	13	32	6,739	904	9,714
合計	死亡				11	1		17		20	323	3	375
	重症	3		2	89	39	1	158		17	1,022	389	1,720
	中等症	4			303	182	40	680	16	61	4,566	978	6,830
	軽症	8		1	1,649	353	142	1,479	85	41	5,144	142	9,044
	その他				1					1	4	2	8
	小計	15	0	3	2,053	575	183	2,334	101	140	11,059	1,514	17,977

# 救命講習実施状況

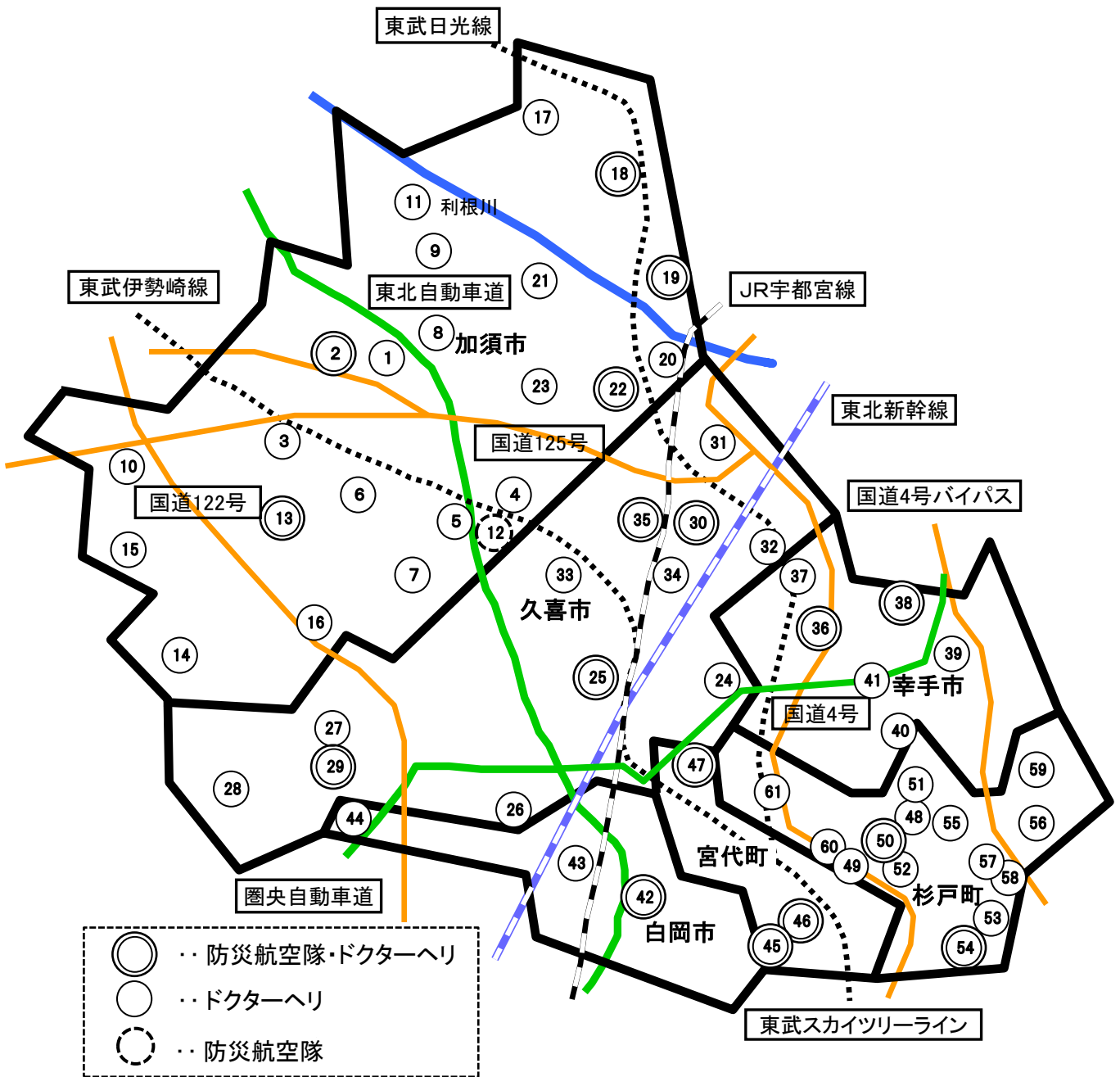
平成26年中

講習区分		所 属	久喜消防署	加須消防署	幸手消防署	白岡消防署	杉戸消防署	宮代消防署	合 計
			回数	受講人数	回数	受講人数	回数	受講人数	回数
応急手当の実施普及啓発活動の推進に関する講習	普通救命講習Ⅰ	回数	76	60	23	23	17	23	222
		受講人数	1,583	996	401	394	265	451	4,090
	普通救命講習Ⅱ	回数	2	1		1	10	3	17
		受講人数	40	11		12	158	64	285
	普通救命講習Ⅲ	回数	7	2	5		2	3	19
		受講人数	136	23	97		40	50	346
	上級救命講習	回数	1	1	1	1	1	1	6
		受講人数	19	9	16	12	18	25	99
	小 計	回数	86	64	29	25	30	30	264
		受講人数	1,778	1,039	514	418	481	590	4,820
その他の講習	救命入門コース	回数	11	52	8		11	4	86
		受講人数	287	1,193	179		259	69	1,987
	そ の 他	回数	35	22	5	28	29	11	130
		受講人数	1,219	1,353	223	1,374	1,853	849	6,871
	小 計	回数	46	74	13	28	40	15	216
		受講人数	1,506	2,546	402	1,374	2,112	918	8,858
合 計	回数	132	138	42	53	70	45	480	
	受講人数	3,284	3,585	916	1,792	2,593	1,508	13,678	

## ※ 救命講習の区分

講習の種別	主な講習内容	講習時間
普通救命講習Ⅰ	心肺蘇生法（成人）及び大出血時の止血法の習得ができます。さらに、AEDの取扱いを学びます。	3時間
普通救命講習Ⅱ	心肺蘇生法（成人）及び大出血時の止血法の習得ができます。さらに、AEDの取扱いを学びます。（一定頻度者）	4時間
普通救命講習Ⅲ	心肺蘇生法（小児、乳児、新生児）及び大出血時の止血法の習得ができます。さらに、AEDの取扱いを学びます。	3時間
上級救命講習	心肺蘇生法（成人、小児、乳児、新生児が対象）、大出血時の止血法、傷病者管理法、外傷の手当、搬送法の習得ができます。さらに、AEDの取扱いを学びます。	8時間
救命入門コース	小学校高学年の方、もしくは普通救命講習を受けたいがまとまった時間が取れない方が対象です。胸骨圧迫やAEDの取扱いを学びます。	1.5時間

# 埼玉県防災航空隊・ドクターヘリ飛行場外離着陸場一覧



埼玉県防災航空隊

ドクターヘリ



平成27年4月1日現在

市町	No.	場外名称	所在地	市町	No.	場外名称	所在地
加須市	1	加須市立三俣小学校	北小浜850	久喜市	32	久喜市立栗橋南小学校	南栗橋4-21-1
	2	加須市民運動公園自由広場	下三俣590		33	久喜市立鷲宮西中学校	上内1797
	3	加須市立礼羽小学校	礼羽560		34	久喜市立桜田小学校	東大輪311
	4	加須市立加須平成中学校	南大桑1860		35	鷲宮運動広場	鷲宮6-3120
	5	加須市立加須東中学校	花崎1-22-1		幸手市	36	幸手市立幸手中学校
	6	加須市立加須南小学校	下高柳1991	37		幸手市立行幸小学校	大字円藤内460-2
	7	加須市立水深小学校	大室165	38		幸手総合公園	大字木立1779-1
	8	加須市立樋遣川小学校	下樋遣川427	39		幸手市立吉田小学校	大字惣新田3159
	9	加須市立加須北中学校	上樋遣川4128	40		幸手市立八代小学校	平須賀1-14
	10	加須市立志多見小学校	志多見633	41		旧埼玉県立幸手高校	平須賀2-555
	11	加須市立大越小学校	大越2115	白岡市	42	白岡市総合運動公園	千駄野345
	12	平成国際大学	水深2000		43	白岡市立篠津小学校	篠津2644
	13	騎西中央公園	騎西961		44	白岡市立大山小学校	荒井新田339
	14	埼玉県立騎西特別支援学校	上崎888-1	宮代町	45	はらっパーク宮代	大字金原295
	15	田ヶ谷サンスポーツランド	上崎2080-1		46	宮代町立百間小学校	大字西原261
	16	加須市立鴻荃小学校	鴻荃1596-2		47	ぐるる宮代	大字和戸1834
	17	加須市立北川辺西小学校	麦倉1189	杉戸町	48	カルスタすぎと国体記念運動広場	大字大島477-8
	18	加須市立北川辺中学校	麦倉3705		49	埼玉県立杉戸高校	清地1-1-36
	19	伊賀袋スーパー堤防防災基地	伊賀袋地先		50	杉戸町立杉戸第二小学校	大字倉松600-1
	20	加須市立大利根東小学校	旗井807		51	大島新田多目的グラウンド	大字本島2467-6
	21	加須市立原道小学校	細間699		52	埼玉県立杉戸農業高校	大字堤根1684-1
	22	大利根運動公園野球場及び自由広場	北下新井684-1		53	南グラウンド	大字堤根2764
	23	加須市立豊野小学校	生出313-1		54	杉戸町立杉戸第三小学校	大字堤根2777
久喜市	24	久喜市立青葉小学校	青葉1-3-1		55	北小学校跡地グラウンド	大字佐左工門1372-1
	25	埼玉東部消防組合久喜消防署訓練場	上早見396		56	アグリパークゆめすぎと	大字才羽823-2
	26	久喜市立江面第二小学校	除堀1380		57	深輪産業団地グラウンド	深輪737-1
	27	ふれあい広場	菖蒲町三箇2834		58	杉戸町立東中学校	大字樺250
	28	森下緑地グラウンド	菖蒲町下栢間5495-1		59	目沼グラウンド	大字目沼337
	29	菖蒲総合支所	菖蒲町新堀38		60	杉戸町立杉戸中学校	内田1-5-35
	30	久喜市立栗橋西小学校	佐間266-1		61	西仮グラウンド	高野台南5-10-2
	31	栗橋いきいき活動センターしずか館	栗橋中央1-11-1				

## ドクターヘリ活用状況

平成26年中

市町	加須市	久喜市	幸手市	白岡市	宮代町	杉戸町	合計
要請回数(回)	18	28	4	7	6	7	70
離着陸場登録箇所数(箇所)	23	12	6	3	3	14	61