

予防編



(消防体験学習)

防火対象物数

平成27年3月31日現在

項 目	特定	用途	加 須 市		久 喜 市		幸 手 市		白 岡 市		宮 代 町		杉 戸 町		合 計	
			5 階 未 満	5 階 以 上	5 階 未 満	5 階 以 上	5 階 未 満	5 階 以 上	5 階 未 満	5 階 以 上	5 階 未 満	5 階 以 上	5 階 未 満	5 階 以 上	5 階 未 満	5 階 以 上
1	イ	● 劇場、映画館等	4		2		3				2		1		12	0
	ロ	● 公会堂、集会場	49		45	1	9		10		10		10		133	1
2	イ	● キャバレー等	1												1	0
	ロ	● 遊技場等	14		16		7		3		8		7		55	0
	ハ	● 性風俗関連店舗等													0	0
	ニ	● カラオケ店等	3		2				1		1				7	0
3	イ	● 料理店等	10		10		5								25	0
	ロ	● 飲食店	84		63		39		13		16		24		239	0
4		● 百貨店、店舗等	171	1	183		75	1	45		19		53		546	2
5	イ	● 旅館、ホテル等	3	2	10	2	3	1	2		1				19	5
	ロ	- 共同住宅等	610	16	771	241	216	96	313	20	324	6	192	53	2,426	432
6	イ	● 病院、診療所等	42	1	60	3	31	1	16	1	8		5		162	6
	ロ	● 老人短期入所施設等	32		32	1	13		14		7	1	10		108	2
	ハ	● 老人デイサービスセンター等	51		62		16		15		11		17		172	0
	ニ	● 特別支援学校等	23		26		9		8		9		11		86	0
7		- 小学校、中学校等	118	12	148	2	39		52	1	75	3	56	4	488	22
8		- 図書館、博物館等	8		5		2		1		4	1			20	1
9	イ	● 蒸気浴場等			3								1		4	0
	ロ	- イ以外の公衆浴場	3				1								4	0
10		- 車両の停車場等	3		4				2		1		1		11	0
11		- 神社、寺院等	55		34		24		10		8		7		138	0
12	イ	- 工場、作業場	909	12	477	6	220	5	99		55		108	1	1,868	24
	ロ	- 映画スタジオ等													0	0
13	イ	- 自動車車庫、駐車場	26		19	3	7		19				3		74	3
	ロ	- 飛行機等の格納庫	1												1	0
14		- 倉庫	617	8	375	5	160		100	2	44		107	3	1,403	18
15		- 前各項以外	269	3	405	12	130	1	94	1	58		94	3	1,050	20
16	イ	● 複合用途（特定）	203	1	191	16	125	6	71	2	59		63	1	712	26
	ロ	- 複合用途（非特定）	50		53	5	81	1	27	1	38		26		275	7
16の2		● 地下街													0	0
16の3		● 準地下街													0	0
17		- 重要文化財建造物			1		2				1				4	0
18		- アーケード													0	0
19		- 市町村長の指定する山林													0	0
20		- 総務省令で定める舟車													0	0
合 計			3,359	56	2,997	297	1,217	112	915	28	759	11	796	65	10,043	569
			3,415		3,294		1,329		943		770		861		10,612	

※17項・18項以外は、延べ面積150㎡以上の棟数

●印は、特定防火対象物

防火管理者を必要とする事業所数

平成27年3月31日現在

項目	特定	用途	加須市		久喜市		幸手市		白岡市		宮代町		杉戸町		合計	
			甲種	乙種	甲種	乙種	甲種	乙種	甲種	乙種	甲種	乙種	甲種	乙種	甲種	乙種
1	イ	● 劇場、映画館等	2		1	1	2	1							5	2
	ロ	● 公会堂、集会場	21	221	32	19	9		5	10	7	1	8	4	82	255
2	イ	● キャバレー等		1											0	1
	ロ	● 遊技場等	13	3	15	1	6	1	2		2		7		45	5
	ハ	● 性風俗関連店舗等													0	0
	ニ	● カラオケ店等	2	1	2				1		1				6	1
3	イ	● 料理店等	7	4	4	5	3	2							14	11
	ロ	● 飲食店	16	82	25	36	19	20	3	14	3	3	8	19	74	174
4		● 百貨店、店舗等	81	32	98	27	39	12	20	8	6	1	23	4	267	84
5	イ	● 旅館、ホテル等	3		12		3		2		1				21	0
	ロ	- 共同住宅等	22		60	2	97		22		7		40		248	2
6	イ	● 病院、診療所等	15		24	3	13		5	1	2		1		60	4
	ロ	● 老人短期入所施設等	24		25		11		11		8		11		90	0
	ハ	● 老人デイサービスセンター等	25	1	33	7	10	1	9		6	1	11	6	94	16
	ニ	● 特別支援学校等	17		14	1	5		4		5		5	1	50	2
7		- 小学校、中学校等	36	5	42	1	14		12		9		12		125	6
8		- 図書館、博物館等	2	1	4		1				2				9	1
9	イ	● 蒸気浴場等			3								1		4	0
	ロ	- イ以外の公衆浴場	1				1								2	0
10		- 車両の停車場等	1		2								1		4	0
11		- 神社、寺院等	11	7	8	5	4	3	1	1	2		3	1	29	17
12	イ	- 工場、作業場	97	1	57	5	21	1	12		3	1	17	1	207	9
	ロ	- 映画スタジオ等													0	0
13	イ	- 自動車車庫、駐車場				1									0	1
	ロ	- 飛行機等の格納庫													0	0
14		- 倉庫	37	2	25	2	1		9		1		18		91	4
15		- 前各項以外	55	10	60	14	20	4	16	1	14	4	15	4	180	37
16	イ	● 複合用途（特定）	51	42	79	10	39	14	18	4	18	4	20	2	225	76
	ロ	- 複合用途（非特定）	4	2	6	2	4	1			3	3	2	1	19	9
16の2		● 地下街													0	0
16の3		● 準地下街													0	0
17		- 重要文化財建造物													0	0
18		- アーケード													0	0
19		- 市町村長の指定する山林													0	0
20		- 総務省令で定める舟車													0	0
合計			543	415	631	142	322	60	152	39	100	18	203	43	1,951	717
			958		773		382		191		118		246		2,668	

※甲種……甲種防火対象物（特定300㎡以上、非特定500㎡以上）

乙種……乙種防火対象物（特定300㎡未満、非特定500㎡未満）

消防同意の事務処理状況（組合市町別）

平成26年度中（単位：件）

市町	工事種別	新築	増築	改築	移転	修繕	模様替	用途変更	その他	合計
加須市		99	60	3				1		163
久喜市		189	5	1				2		197
幸手市		57	2					1		60
白岡市		31	15	1						47
宮代町		136	3							139
杉戸町		26						1		27
合 計		538	85	5	0	0	0	5	0	633

消防同意の事務処理状況（用途別）

平成26年度中（単位：件）

項目	特定	用途	工事種別	新築	増築	改築	移転	修繕	模様替	用途変更	その他	合計
1	イ	●	劇場、映画館等									0
	ロ	●	公会堂、集会場	6	1							7
2	イ	●	キャバレー等									0
	ロ	●	遊技場等									0
	ハ	●	性風俗関連店舗等									0
	ニ	●	カラオケ店等							1		1
3	イ	●	料理店等	1								1
	ロ	●	飲食店	6								6
4		●	百貨店、店舗等	26	1							27
5	イ	●	旅館、ホテル等									0
	ロ	-	共同住宅等	33								33
6	イ	●	病院、診療所等	6	3							9
	ロ	●	老人短期入所施設等	16	1							17
	ハ	●	老人デイサービスセンター等	10	3					1		14
	ニ	●	特別支援学校等	2	1							3
7		-	小学校、中学校等	1								1
8		-	図書館、博物館等									0
9	イ	●	蒸気浴場等									0
	ロ	-	イ以外の公衆浴場									0
10		-	車両の停車場等		2							2
11		-	神社、寺院等	6	4	2						12
12	イ	-	工場、作業場	25	11	1						37
	ロ	-	映画スタジオ等									0
13	イ	-	自動車車庫、駐車場	3	1							4
	ロ	-	飛行機等の格納庫									0
14		-	倉庫	29	6	1						36
15		-	前各項以外	64	11							75
16	イ	●	複合用途（特定）	8	3					3		14
	ロ	-	複合用途（非特定）	6	1							7
16の2		●	地下街									0
16の3		●	準地下街									0
17		-	重要文化財建造物									0
18		-	アーケード									0
19		-	市町村長の指定する山林									0
20		-	総務省令で定める舟車									0
専用住宅				200	5							205
その他				90	31	1						122
合 計				538	85	5	0	0	0	5	0	633

※●印は、特定防火対象物

防火対象物点検・防災管理点検の状況

平成26年度中(単位:件)

区分	市町	加須市	久喜市	幸手市	白岡市	宮代町	杉戸町	合計
防火対象物点検報告対象物		57	83	34	14	8	22	218
(うち特例認定)		8	4	2	2	2	4	22
防災管理点検報告対象物		1	8	1		1	1	12
(うち特例認定)								0

防火管理者・消防計画の届出状況

平成26年度中(単位:件)

区分	市町	加須市	久喜市	幸手市	白岡市	宮代町	杉戸町	合計
防火管理者選任(解任)届出		145	220	83	50	28	67	593
消防計画作成(変更)届出		160	228	108	52	28	68	644

火災予防条例等に係る届出状況

平成26年度中(単位:件)

区分	市町	加須市	久喜市	幸手市	白岡市	宮代町	杉戸町	合計
防火対象物使用開始(変更)届出		73	184	27	38	18	22	362
炉・厨房設備・温風暖房機・ボイラー・給湯湯沸設備・乾燥設備・サウナ設備・ヒートポンプ冷暖房機・火花を生ずる設備・放電加工機設置届出		15	22	6	4	2	3	52
燃料電池発電設備・発電設備・変電設備・蓄電池設備設置届出		45	58	23	12	4	5	147
ネオン管灯設備設置届出				1				1
水素ガスを充てんする気球の設置届出								0
火災とまぎらわしい煙又は火炎を発生させるおそれのある行為届出		30	125	9	109	18	13	304
煙火打上げ・仕掛け届出		105	27	9	8	4	10	163
催物開催届出		16	11	12	9	4	8	60
露店等の開設届出		19	19	4	5	4	5	56
水道断・減水届出		1			2			3
道路工事届出		145	226	65	54	37	21	548
少量危険物・指定可燃物貯蔵取扱い届出		20	14	6	6	2	7	55
消防訓練実施結果届出		527	641	192	171	106	301	1,938
圧縮アセチレンガス等の貯蔵又は取扱いの開始(廃止)届出		10	7	9	4	5	2	37
合計		1,006	1,334	363	422	204	397	3,726

予防技術資格者の状況

平成27年4月1日現在(単位:人)

区分	所属	消防局	久喜消防署	加須消防署	幸手消防署	白岡消防署	杉戸消防署	宮代消防署	合計
防火査察専門員		9	4	2	8	7	6	3	39
消防用設備等専門員		9	5	2	6	5	6	3	36
危険物専門員		8	1	3	2	6	6	3	29
合計		26	10	7	16	18	18	9	104

※ 人員数は延べ数

危険物施設数（施設区分-組合市町） 平成27年3月31日現在（単位：施設）

施設区分		市町						合計
		加須市	久喜市	幸手市	白岡市	宮代町	杉戸町	
製造所		17	30	11	3	1		62
貯蔵所	屋内貯蔵所	96	108	45	27	2	13	291
	屋外タンク貯蔵所	43	62	24	25	1	3	158
	屋内タンク貯蔵所	2	5	1	1	1	1	11
	地下タンク貯蔵所	80	125	42	26	14	19	306
	移動タンク貯蔵所	22	50	8	12	7	30	129
	屋外貯蔵所	13	21	5	6			45
	小計	256	371	125	97	25	66	940
取扱所	給油取扱所	60	53	15	18	3	25	174
	販売取扱所	2						2
	一般取扱所	58	64	40	24	7	20	213
	小計	120	117	55	42	10	45	389
合計		393	518	191	142	36	111	1,391
事業所数		219	213	73	61	19	64	649

※完成検査済証を交付した施設数

危険物施設数（施設区分-指定数量） 平成27年3月31日現在（単位：施設）

施設区分		数量別								合計
		5倍以下	5倍を超え10倍以下	10倍を超え50倍以下	50倍を超え100倍以下	100倍を超え150倍以下	150倍を超え200倍以下	200倍を超え1000倍以下	1000倍超	
製造所		5	17	17	12	2	2	7		62
貯蔵所	屋内貯蔵所	93	39	62	21	34	8	21	13	291
	屋外タンク貯蔵所	31	32	47	29	9	3	7		158
	屋内タンク貯蔵所	8	3							11
	地下タンク貯蔵所	119	63	60	20	11	6	27		306
	移動タンク貯蔵所	66	3	6	14	14	5	21		129
	屋外貯蔵所	12	12	20	1					45
	小計	329	152	195	85	68	22	76	13	940
取扱所	給油取扱所	3	15	65	18	19	10	44		174
	販売取扱所	1		1						2
	一般取扱所	61	87	48	12	3	1		1	213
	小計	65	102	114	30	22	11	44	1	389
合計		399	271	326	127	92	35	127	14	1,391

※完成検査済証を交付した施設数

危険物施設の事務処理状況

平成26年度中（単位：件）

申請区分 施設区分		許可		完成検査		完成検査前検査	承認		予防規程		廃止
		設置	変更	設置	変更		仮使用	仮仮取貯扱蔵	制定	変更	
製造所		3	25	2	22	1	22		1		2
貯蔵所	屋内貯蔵所	12	4	13	4		4		2	1	13
	屋外タンク貯蔵所	2	2	3	2	1	2			1	
	屋内タンク貯蔵所					5					1
	地下タンク貯蔵所	5	7	5	5		3				9
	移動タンク貯蔵所	5	10	5	10						3
	屋外貯蔵所						1				
	小計	24	23	26	21	6	10		2	2	26
取扱所	給油取扱所	4	24	2	24		20		1	9	9
	販売取扱所										
	一般取扱所	5	21	7	19	5	14		1	3	6
	小計	9	45	9	43	5	34		2	12	15
合計		36	93	37	86	12	66	10	5	14	43

火薬類の事務処理状況

平成26年度中（単位：件）

市町		加須市	久喜市	幸手市	白岡市	宮代町	杉戸町	合計
区分	火薬類譲渡許可							0
譲受	火工品のみのみ							0
	その他							0
火薬類消費許可		3	3		2	1	4	13

液化石油ガス設備工事の届出状況

平成26年度中（単位：件）

市町		加須市	久喜市	幸手市	白岡市	宮代町	杉戸町	合計
貯蔵設備	容器		4	2	3			9
	バルク貯槽		1	2				3
	バルク容器	1			1			2

特定液化石油ガス設備工事の届出状況

平成26年度中（単位：件）

市町		加須市	久喜市	幸手市	白岡市	宮代町	杉戸町	合計
届出	開始				1	1	1	3
	廃止					1	2	3
	変更		3		2		3	8

平成26年中の火災概要

平成26年中に埼玉東部消防組合を構成している加須市、久喜市、幸手市、白岡市、宮代町及び杉戸町の管内で発生した火災件数は204件であり、前年より9件の減少となりました。

火災を種別ごとにみると、建物火災が89件、車両火災が17件、その他火災が98件で、昨年に比べ全体で4%の減少となりました。

焼損棟数は前年より53棟減少し、り災人員は45人減少しました。

また、火災で亡くなられた方は6人で前年と変わらず、火災により負傷された方は19人で前年より12人減少しました。

火災発生状況（区分-組合市町）

平成26年中

区分	市町	加須市	久喜市	幸手市	白岡市	宮代町	杉戸町	合計
出火件数（件）		53	72	31	18	10	20	204
建物火災		21	32	13	10	3	10	89
車両火災		5	5	1	3	1	2	17
その他火災		27	35	17	5	6	8	98
建物焼損棟数（棟）		40	48	17	10	9	18	142
全焼		19	9	6	1	4	5	44
半焼			6	1		1	1	9
部分焼		13	17	6	3		3	42
ぼや		8	16	4	6	4	9	47
建物焼損床面積（㎡）		1,477	1,016	709	85	204	505	3,996
建物焼損表面積（㎡）		80	85	35	10	2	12	224
死者（人）		2	3	1				6
負傷者（人）		8	6	2	2		1	19
り災世帯数（世帯）		14	29	8	6	4	10	71
全損		6	7	3		1	3	20
半損			4					4
小損		8	18	5	6	3	7	47
り災人員（人）		44	81	18	17	10	25	195
損害額（千円）		64,976	122,302	119,542	1,855	8,835	20,755	338,265
建物火災		64,416	119,381	119,095	1,151	8,503	19,819	332,365
車両火災		64	1,976	148	704	302	764	3,958
その他火災		496	945	299		30	172	1,942

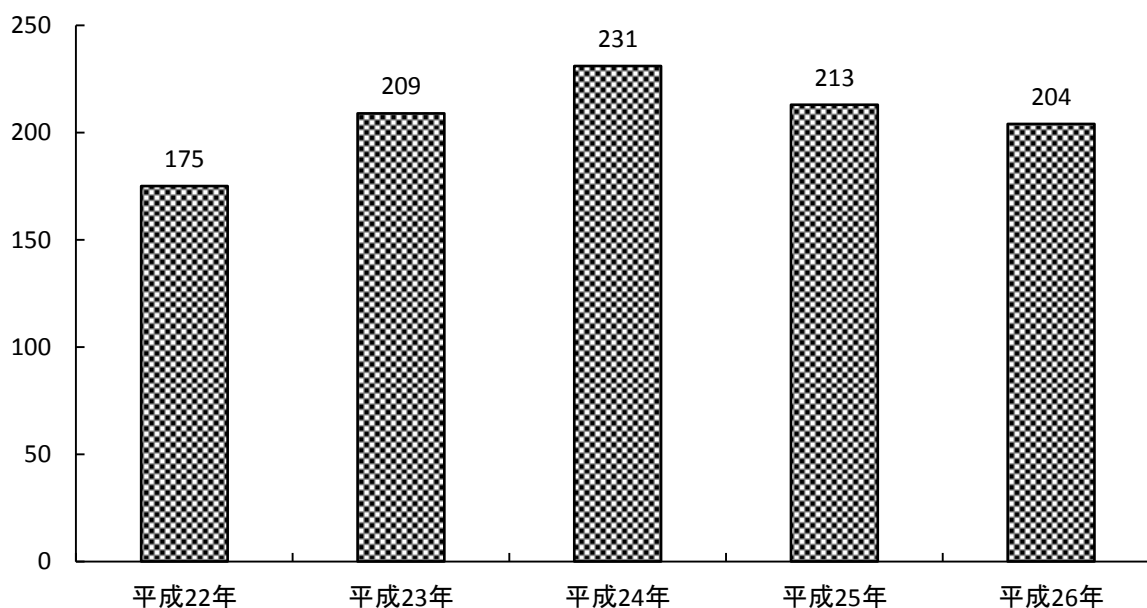
過去5年間の火災発生状況

年 別	市 町	加	久	幸	白	宮	杉	合
		須	喜	手	岡	代	戸	
		市	市	市	市	町	町	計
平成 22年	建 物	31	20	13	12	7	8	91
	車 両	5	8		5	1	9	28
	そ の 他	17	21	7	7	3	1	56
	合 計	53	49	20	24	11	18	175
平成 23年	建 物	29	35	19	2	4	15	104
	車 両	6	1	3	3	3	1	17
	そ の 他	17	28	16	11	3	13	88
	合 計	52	64	38	16	10	29	209
平成 24年	建 物	33	39	18	10	4	16	120
	車 両	6	6	1	3		1	17
	そ の 他	14	34	20	7	6	13	94
	合 計	53	79	39	20	10	30	231
平成 25年	建 物	25	40	13	10	8	11	107
	車 両	3	8	4		1		16
	そ の 他	13	35	8	13	9	12	90
	合 計	41	83	25	23	18	23	213
平成 26年	建 物	21	32	13	10	3	10	89
	車 両	5	5	1	3	1	2	17
	そ の 他	27	35	17	5	6	8	98
	合 計	53	72	31	18	10	20	204

※加須市、久喜市は、平成22年3月23日市町合併前における旧団体の件数を含む。

過去5年間の火災発生件数

(件)

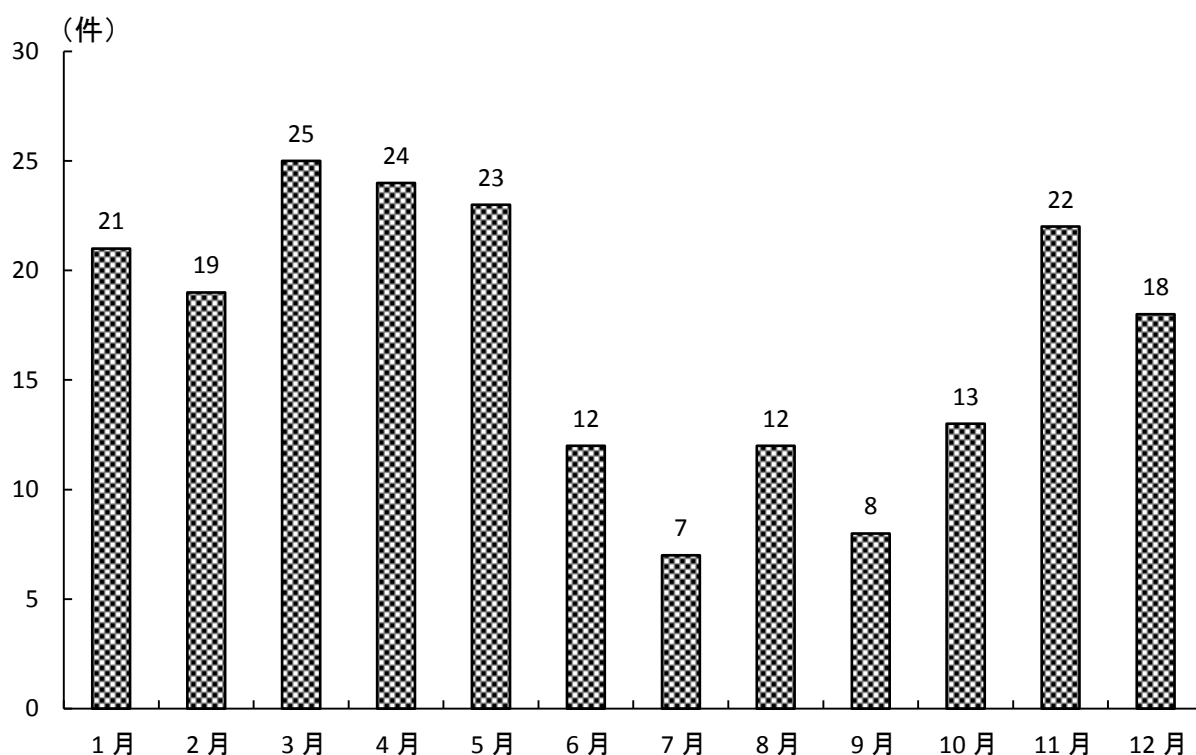


火災発生状況（月別-組合市町）

平成26年中（単位：件）

市町 月別	加須市	久喜市	幸手市	白岡市	宮代町	杉戸町	合計
1月	8	8	4	1			21
2月	3	6	4	1	2	3	19
3月	9	7	3	5	1		25
4月	6	8	2	2	2	4	24
5月	2	12	2	2	1	4	23
6月	2	3	6			1	12
7月	1	3	2			1	7
8月	3	4	2	1		2	12
9月	2	2	1	2		1	8
10月	4	5	2	2			13
11月	9	3	3	1	3	3	22
12月	4	11		1	1	1	18
合計	53	72	31	18	10	20	204

火災発生件数（月別）



火災発生状況（月別-り災概要）

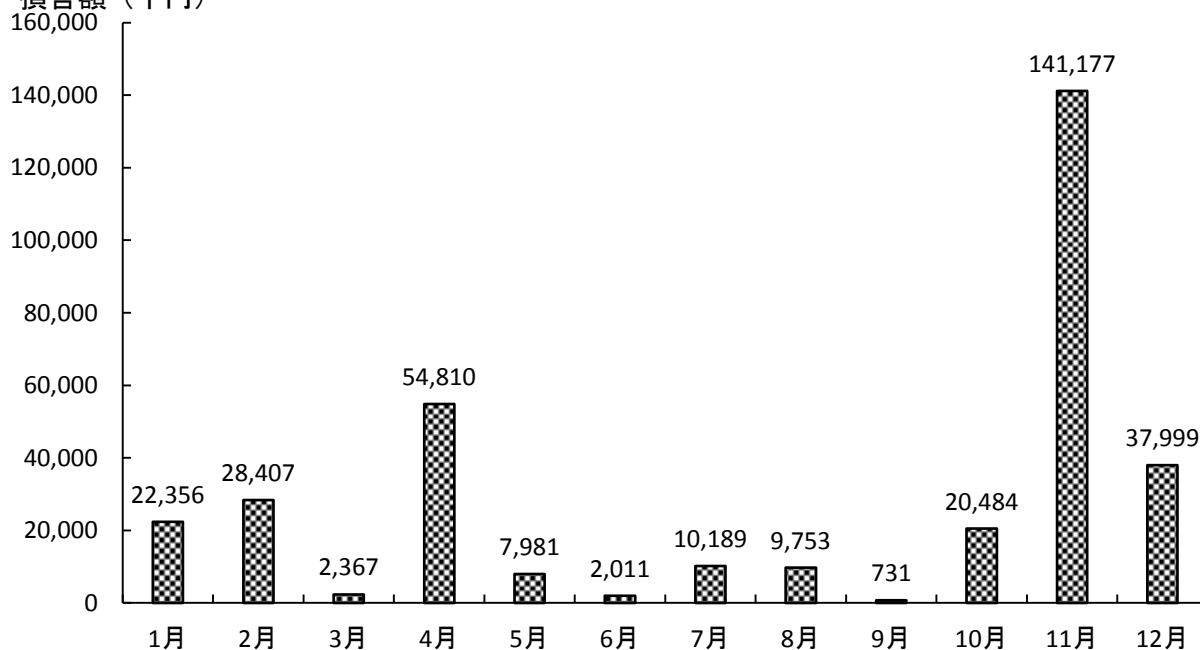
平成26年中

区分 月別	出火件数 (件)				焼損棟数 (棟)	建物焼損積		死傷者数 (人)		り災世帯数 (世帯)				り災人員 (人)	損害額 (千円)				
	建物	車両	その他	合計		床面積 (㎡)	表面積 (㎡)	死者	負傷者	全損	半損	小損	合計		建物	収容物	車両	その他	合計
1月	10		11	21	15	327	17	3	2	3	1	7	11	29	19,111	3,245			22,356
2月	9	2	8	19	23	635	46		2	4		3	7	14	20,440	7,725	216	26	28,407
3月	8	3	14	25	9	87	5			1		7	8	17	1,230	789	36	312	2,367
4月	13	1	10	24	22	579	24			2	1	4	7	21	20,322	34,025	150	313	54,810
5月	5	3	15	23	5	227	1	1	1	1		3	4	15	6,970	328	527	156	7,981
6月	5	1	6	12	5	4	2					2	2	5	25	1,833	150	3	2,011
7月	6	1		7	9	351	30		2	1	1	3	5	15	7,061	1,422	1,539	167	10,189
8月	6	1	5	12	12	279	2		3	3		6	9	28	8,302	1,259	100	92	9,753
9月	1	2	5	8	1				1								731		731
10月	8	1	4	13	12	336	5		3	1		4	5	15	18,890	1,236	300	58	20,484
11月	8		14	22	12	667	12		2	2		3	5	14	117,773	22,693	79	632	141,177
12月	10	2	6	18	17	504	80	2	3	2	1	5	8	22	33,838	3,848	130	183	37,999
合計	89	17	98	204	142	3,996	224	6	19	20	4	47	71	195	253,962	78,403	3,958	1,942	338,265

火災損害額（月別）

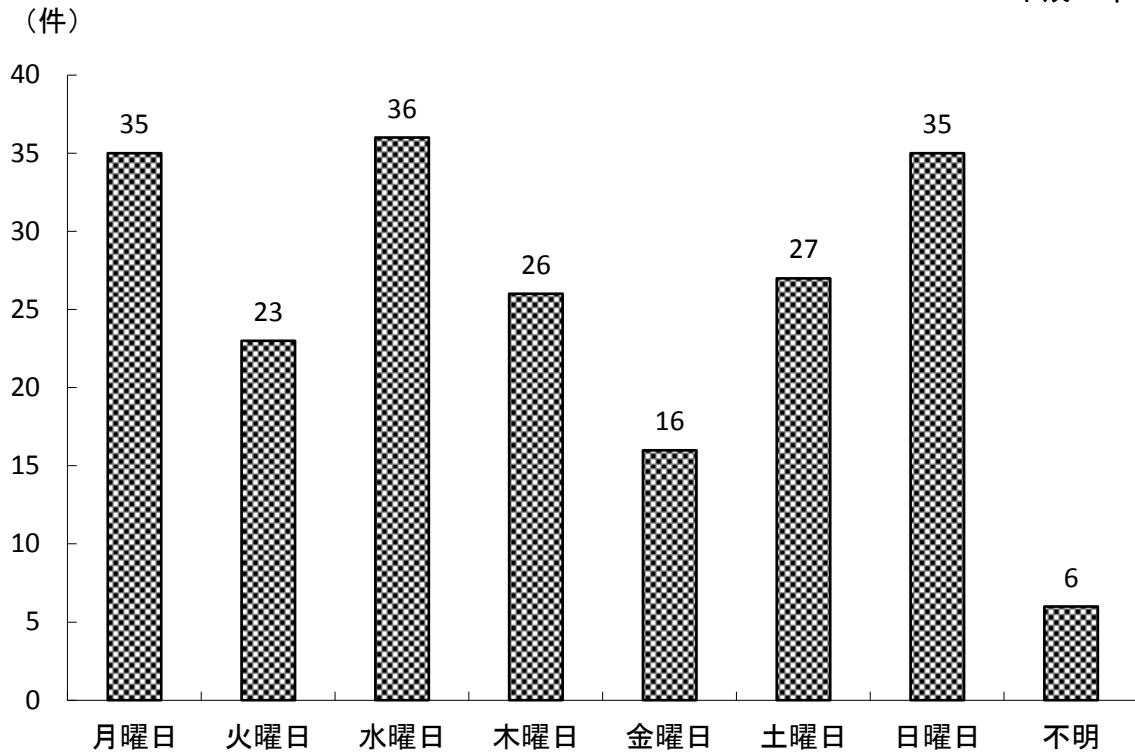
損害額（千円）

平成26年中



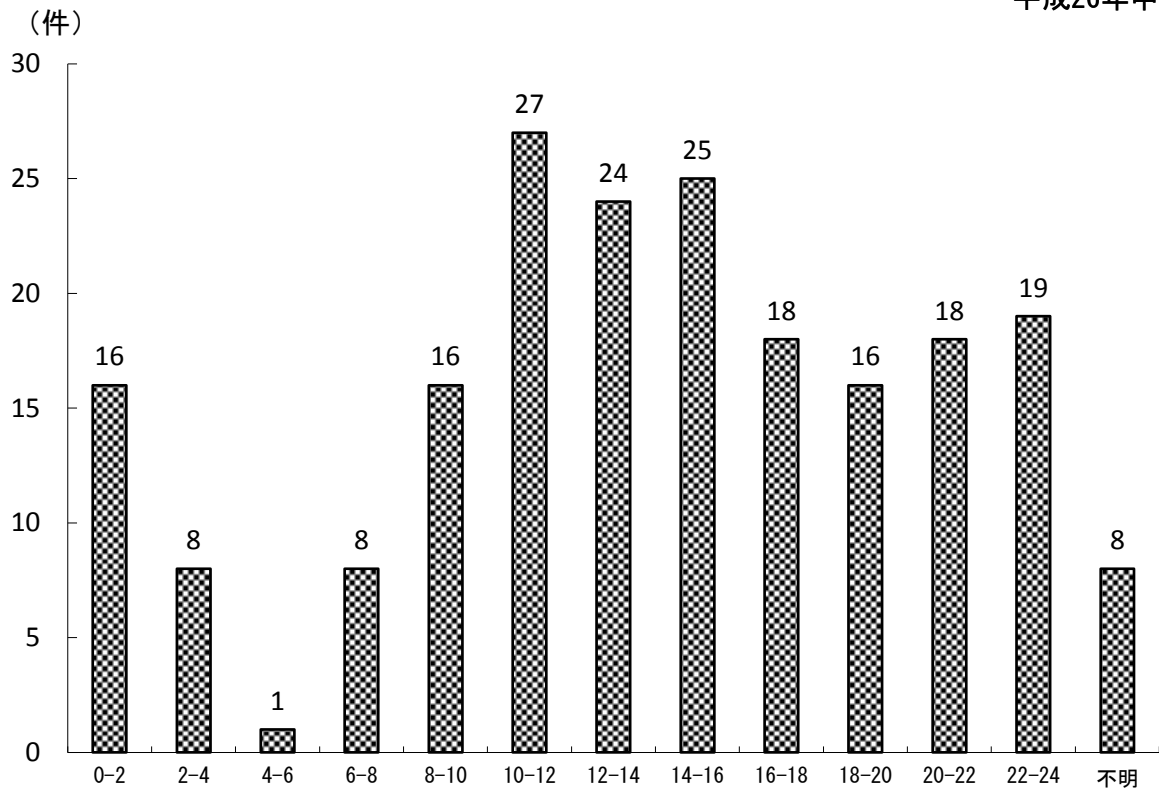
火災発生状況（曜日別）

平成26年中



火災発生状況（時間別）

平成26年中



火災発生状況(原因別)

平成26年中

区分 原因	種別火災発生件数(件)				組合市町別火災発生件数(件)						建物焼損面積		死傷者数		損害額 (千円)
	建 物	車 両	そ の 他	合 計	加 須 市	久 喜 市	幸 手 市	白 岡 市	宮 代 町	杉 戸 町	床 面 積 (㎡)	表 面 積 (㎡)	死 者 (人)	負 傷 者 (人)	
たばこ	12	1	5	18	6	7	3	1		1	409	48	1	2	34,610
こんろ	6			6		3		2		1	14	4	1	2	2,083
かまど				0											0
風呂かまど				0											0
炉	1			1		1								1	116
焼却炉	1	1	2	4		1	1		1	1	110				4,718
ストーブ	2		1	3			2		1		56		1		4,349
こたつ	1			1	1						82	8		2	2,181
ボイラー				0											0
煙突・煙道	1			1				1			1				35
排気管		2		2		1			1						373
電気機器	2	1		3		2			1			8			30,273
電気装置	1			1		1									48
電灯・電話等の配線	1			1						1	1				62
内燃機関	1			1	1										41
配線器具	5			5		3		2			154	4		2	11,513
火遊び			3	3	1	2									1
マッチ・ライター	1		7	8	1	2	1		1	3	36			1	438
たき火	1		3	4			2	2			4			1	238
溶接機・切断機			2	2		1	1								0
灯火	1			1		1					4				577
衝突の火花		2	1	3	1	2									841
取灰	2			2	2						146	1			722
火入れ	1	1	18	20	8	6	2	3	1		78				634
放火	6		8	14	8	3	3				231	33		1	3,242
放火の疑い	3		26	29	4	19	3		1	2	82				12,414
その他	14	4	12	30	12	9	5		1	3	323	23		3	12,859
不明	26	5	10	41	8	8	8	7	2	8	2,265	95	3	4	215,897
合計	89	17	98	204	53	72	31	18	10	20	3,996	224	6	19	338,265

建物火災の火元建物用途別状況

平成26年中(単位:件)

建物用途	住宅			倉庫	工場	店舗	神社・寺院	その他	合計
	一般住宅	共同住宅	店舗兼用住宅						
件数	43	3	4	12	12	4	2	9	89

広報活動状況

予防広報は、住民や事業所などの関係者の防火・防災の意識を高めるとともに、災害の未然防止、被害の軽減など重要な位置を占めています。特に、DVDやビデオテープ及び映画フィルムなど視聴覚教材による広報は、最も効果的な手段であるといえます。

DVD・ビデオテープ等上映回数

平成26年度中

所 属 対 象	久喜消防署		加須消防署		幸手消防署		白岡消防署		杉戸消防署		宮代消防署		合 計	
	回数	人 員	回数	人 員	回数	人 員	回数	人 員	回数	人 員	回数	人 員	回数	人 員
学 校・幼稚園 保 育 園	25	3,014	25	1,746	8	320	1	25	4	1,541	1	88	64	6,734
事 務 所 舗 店	11	458	9	218					1	20			21	696
各 種 団 体	15	604	2	29	2	50	1	34	1	15	2	68	23	800
そ の 他	7	192	3	34					1	21	4	85	15	332
合 計	58	4,268	39	2,027	10	370	2	59	7	1,597	7	241	123	8,562

DVD・ビデオテープ等保有数

平成27年4月1日現在（単位：本）

所 属 区 分	消 防 局 久喜消防署	加須消防署	幸手消防署	白岡消防署	杉戸消防署	宮代消防署	合 計
火 災 関 係	31	1	20	10	23		85
地 震・災 害	29	6	20	6	10		71
防 火 対 策	32	5	9	6	12		64
住 宅 防 火	35	6	2	8	17		68
消 防 組 織 紹 介	6	3	1	2	4		16
防 火 管 理	10	7		1	1		19
消 防 設 備	3	2		6	16		27
危 険 物 管 理	31	4	6	7	5		53
そ の 他	8	13	4	13	10		48
合 計	185	47	62	59	98	0	451

防火協力団体

平成27年4月1日現在（単位：人）

団 体 別	加須市危険物防火安全協会	久喜地区防火安全協会		幸手市危険物安全協会	白岡市防火安全協会	杉戸町危険物防火安全協会	合 計
		久喜市	宮代町				
会 員 数	341	398	43	70	97	123	1,072

これらの協会は、事業所における火災事故の防止、危険物の安全管理や防火管理体制の充実強化を図ることを目的として、危険物取扱者保安講習、消防実務研修会など各種事業を開催し、事業所の健全な振興発展、公共の福祉増進に寄与するために設立された団体です。

春・秋の火災予防運動や危険物安全週間の際には、事業所ごとに運動の主旨に沿って自主的な事業を展開しています。

民間防火組織

婦人（女性）防火クラブ

平成27年4月1日現在

市 町	区 分	クラブ数	クラブ員数	備 考
加 須 市		1	2,919	14地区
久 喜 市		23	560	連合会1
宮 代 町		4	89	
合 計		28	3,568	

婦人（女性）防火クラブは、家庭で火気を取り扱う機会が多い女性を対象に、家庭における防火管理者として、防火に関する知識や技術を学び、住宅火災の減少を図ることを主な目的として結成・運営されています。

クラブとしての主な活動は、防災研修や救急法研修などをクラブ又は連合会単位で実施しています。

さらに、春・秋の火災予防運動の際には、駅などにおいて街頭広報活動を行っています。また、クラブとして防災訓練に参加し、日頃学んだ知識や技術を披露し、防火防災思想の普及啓発に貢献しています。

幼年消防クラブ

平成27年4月1日現在

市 町	区 分	クラブ数	人 数	備 考
加 須 市		8	845	
久 喜 市		26	3,437	
宮 代 町		7	562	
合 計		41	4,844	

幼年消防クラブは、火に対する好奇心が芽生える幼年期において、正しい火の使い方や火事の恐ろしさを教えるとともに、消防の仕事について理解を深めることを目的として、保育園・幼稚園ごとに結成・運営されています。

少年消防クラブ

平成27年4月1日現在

市 町	区 分	クラブ数	人 数	備 考
加 須 市		2	90	
久 喜 市		23	1,214	
幸 手 市		2	84	
宮 代 町		4	248	
合 計		31	1,636	

少年消防クラブは、少年少女期から消防や防災について関心を持たせるために、防災知識・技術を習得させ、社会的徳性を養い、防災マナーを身に付けさせることを目的としています。

活動内容は学校や地域での火災予防の研究、防火ポスターを作成して地域や社会に火災予防を啓発するなど多彩な活動を行っています。

特に夏休みに実施している「消防体験学習」では、消防の仕組み、応急手当、結索法、消火訓練など消防に関する学習や体験を行い、参加児童にとって良い思い出になっているようです。