

救急編



(救急活動中の医療情報システムタブレット使用状況)

平成27年中の救急概要

平成27年中に埼玉東部消防組合を構成している加須市、久喜市、幸手市、白岡市、宮代町及び杉戸町管内での救急出動状況は、出動件数が19,641件、搬送人員が17,947人であり、前年より出動件数は101件増加し、搬送人員は30人減少しました。

出動件数のうち、事故種別では急病が最も多く12,136件で全体の61.8%を占めています。搬送人員のうち年齢別では、高齢者が最も多く9,876人で全体の55%を占めています。程度別では、軽症が最も多く8,947人で全体の49.9%を占めています。

救急事故等の種別

事 故 種 別 区 分	
火 災	火災現場において直接火災に起因して生じた事故をいう。
自然災害事故	暴風、豪雨、豪雪、洪水、高潮、地震、津波、噴火、雪崩、地すべり、その他の異常な自然現象に起因する災害による事故をいう。
水 難 事 故	水泳中（運動競技によるものを除く。）の溺者又は水中転落等による事故をいう。
交 通 事 故	すべての交通機関相互の衝突及び接触又は単一事故若しくは歩行者等が交通機関に接触したこと等による事故をいう。
労働災害事故	各種工場、事業所、作業所、工事現場等において就業中発生した事故をいう。
運動競技事故	運動競技の実施中に発生した事故で直接運動競技を実施している者、審判員及び関係者等の事故（ただし観覧中の者が直接に運動競技用具等によって負傷したものは含み、競技場内の混乱によるものは含まない。）をいう。
一 般 負 傷	他に分類されない不慮の事故をいう。
加 害	故意に他人によって障害等を加えられた事故をいう。
自 損 行 為	故意に自分自身に傷害等を加えた事故をいう。
急 病	疾病によるもので救急業務として行ったものをいう。
そ の 他	転院搬送、医師・看護師搬送、医療資器材等の輸送、その他のもの（傷病者不搬送件数のうち、上記の救急事故に分類不能のもの及び誤報・いたずら等を含む。）をいう。

救急活動状況（事故種別-組合市町）

平成27年中

事故種別		市 町								合 計
		加 須 市	久 喜 市	幸 手 市	白 岡 市	宮 代 町	杉 戸 町	管 外		
火 災	出動件数	28	26	7	10	7	6	3	87	
	搬送人員	7	8	5	2	1	1		24	
自然災害事故	出動件数		1			1			2	
	搬送人員								0	
水 難 事 故	出動件数	9	4	1		1	2		17	
	搬送人員	2	1				1		4	
交 通 事 故	出動件数	513	696	233	193	97	193	45	1,970	
	搬送人員	559	694	231	200	95	201	57	2,037	
労働災害事故	出動件数	188	229	49	64	24	66		620	
	搬送人員	184	222	47	62	23	64		602	
運動競技事故	出動件数	55	55	15	13	11	23		172	
	搬送人員	54	54	15	13	10	23		169	
一 般 負 傷	出動件数	558	862	313	265	215	317	2	2,532	
	搬送人員	533	796	277	249	199	293	1	2,348	
加 害	出動件数	28	45	14	16	5	14		122	
	搬送人員	28	38	10	10	4	11		101	
自 損 行 為	出動件数	52	82	25	17	10	28		214	
	搬送人員	34	59	16	15	6	20		150	
急 病	出動件数	2,928	3,980	1,473	1,305	1,071	1,367	12	12,136	
	搬送人員	2,616	3,629	1,328	1,230	982	1,245	10	11,040	
そ の 他	出動件数	384	712	333	134	38	162	6	1,769	
	搬送人員	323	580	306	114	18	130	1	1,472	
合 計	出動件数	4,743	6,692	2,463	2,017	1,480	2,178	68	19,641	
	搬送人員	4,340	6,081	2,235	1,895	1,338	1,989	69	17,947	

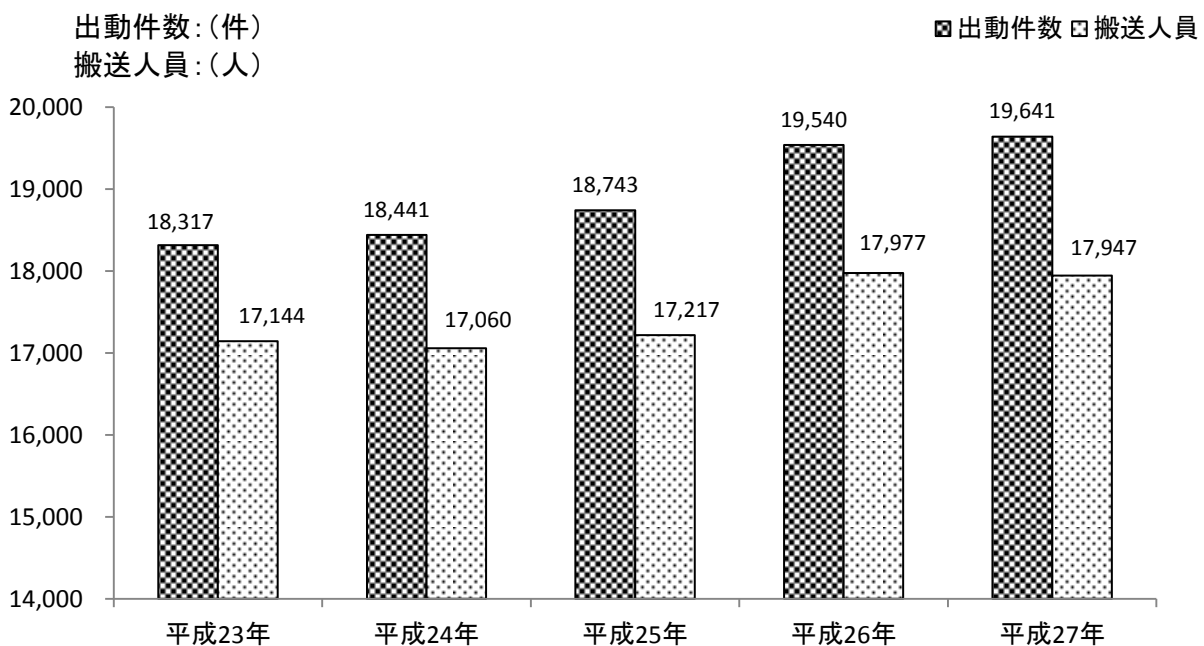
過去5年間の救急活動状況

年 別	市 町	加須市	久喜市	幸手市	白岡市	宮代町	杉戸町	管 外	合 計
	平成23年	出動件数	4,527	6,388	2,314	1,709	1,342	2,037	
	搬送人員	4,376	5,886	2,152	1,603	1,232	1,895		17,144
平成24年	出動件数	4,425	6,611	2,272	1,727	1,410	1,996		18,441
	搬送人員	4,242	6,053	2,059	1,584	1,305	1,817		17,060
平成25年	出動件数	4,557	6,538	2,408	1,817	1,392	1,991	40	18,743
	搬送人員	4,291	5,943	2,182	1,681	1,254	1,824	42	17,217
平成26年	出動件数	4,696	6,824	2,473	1,986	1,427	2,062	72	19,540
	搬送人員	4,414	6,196	2,265	1,803	1,323	1,905	71	17,977
平成27年	出動件数	4,743	6,692	2,463	2,017	1,480	2,178	68	19,641
	搬送人員	4,340	6,081	2,235	1,895	1,338	1,989	69	17,947

※加須市、久喜市は、平成22年3月23日市町合併前における旧団体の件数を含む。

※平成24年以前は旧消防本部の出場状況となっている。

過去5年間の救急出動件数・搬送人員



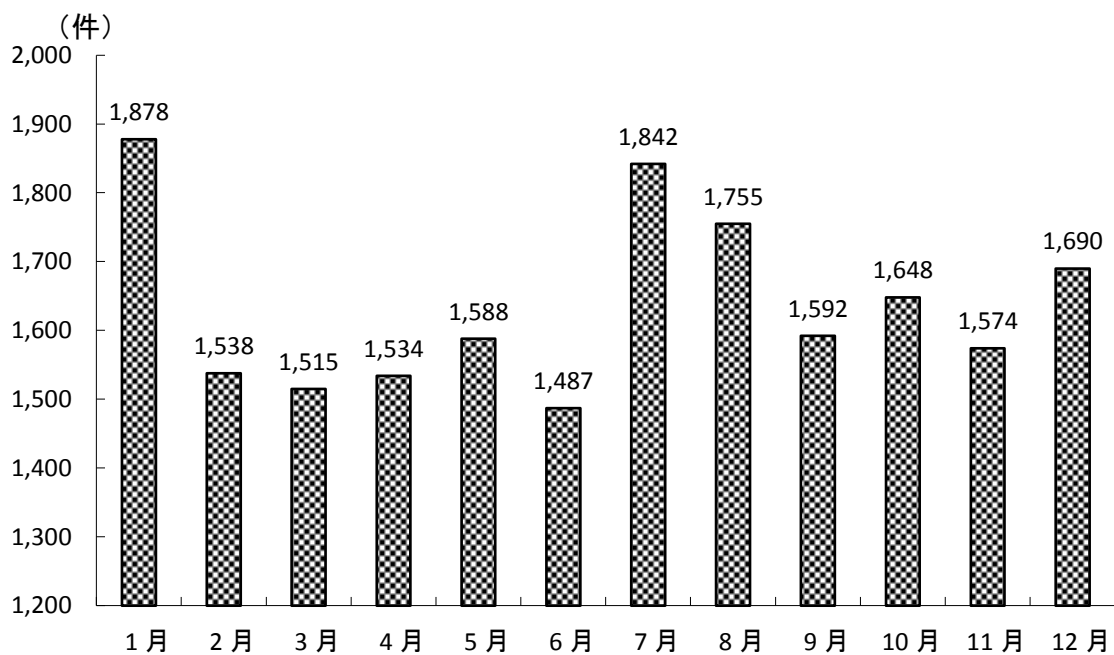
救急活動状況（月別-組合市町）

平成27年中（単位：件）

月別 \ 市町	加須市	久喜市	幸手市	白岡市	宮代町	杉戸町	管外	合計
1月	472	639	225	189	134	214	5	1,878
2月	371	501	189	167	118	188	4	1,538
3月	369	501	204	146	113	177	5	1,515
4月	357	559	201	142	128	146	1	1,534
5月	356	544	192	160	145	186	5	1,588
6月	371	498	189	171	88	167	3	1,487
7月	415	647	223	192	138	217	10	1,842
8月	474	599	195	155	138	188	6	1,755
9月	380	533	218	172	114	175		1,592
10月	411	563	210	176	116	164	8	1,648
11月	377	530	211	145	111	185	15	1,574
12月	390	578	206	202	137	171	6	1,690
合計	4,743	6,692	2,463	2,017	1,480	2,178	68	19,641

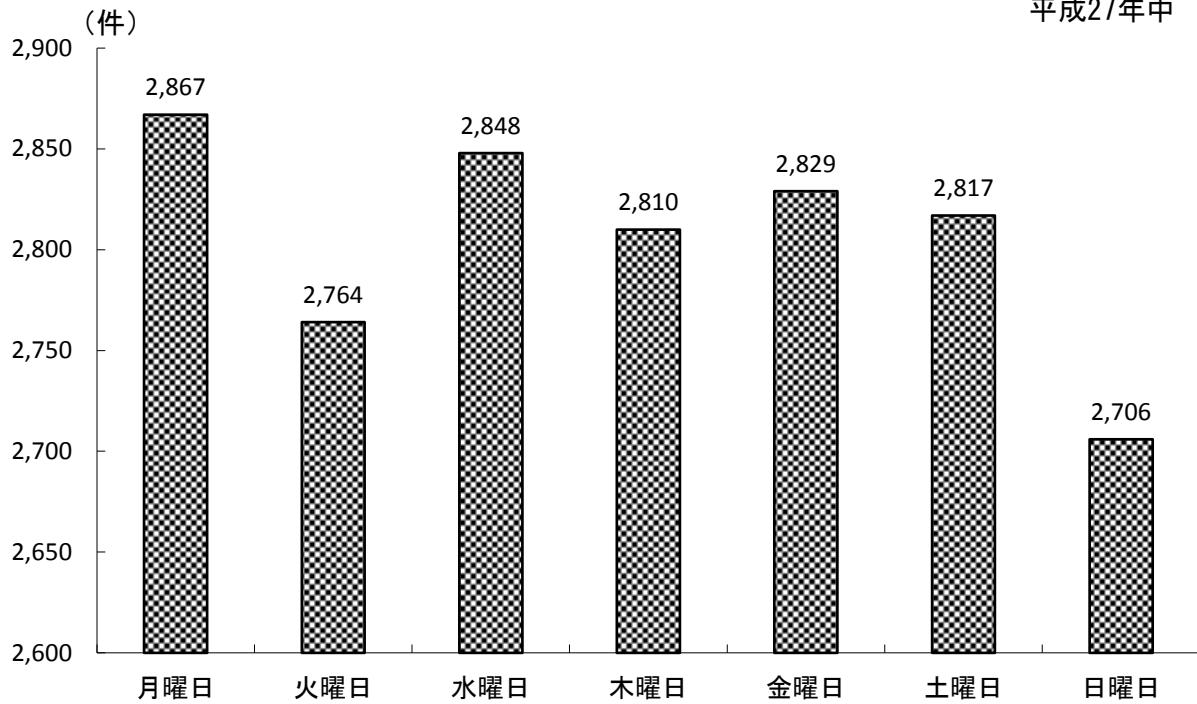
救急活動件数（月別）

平成27年中



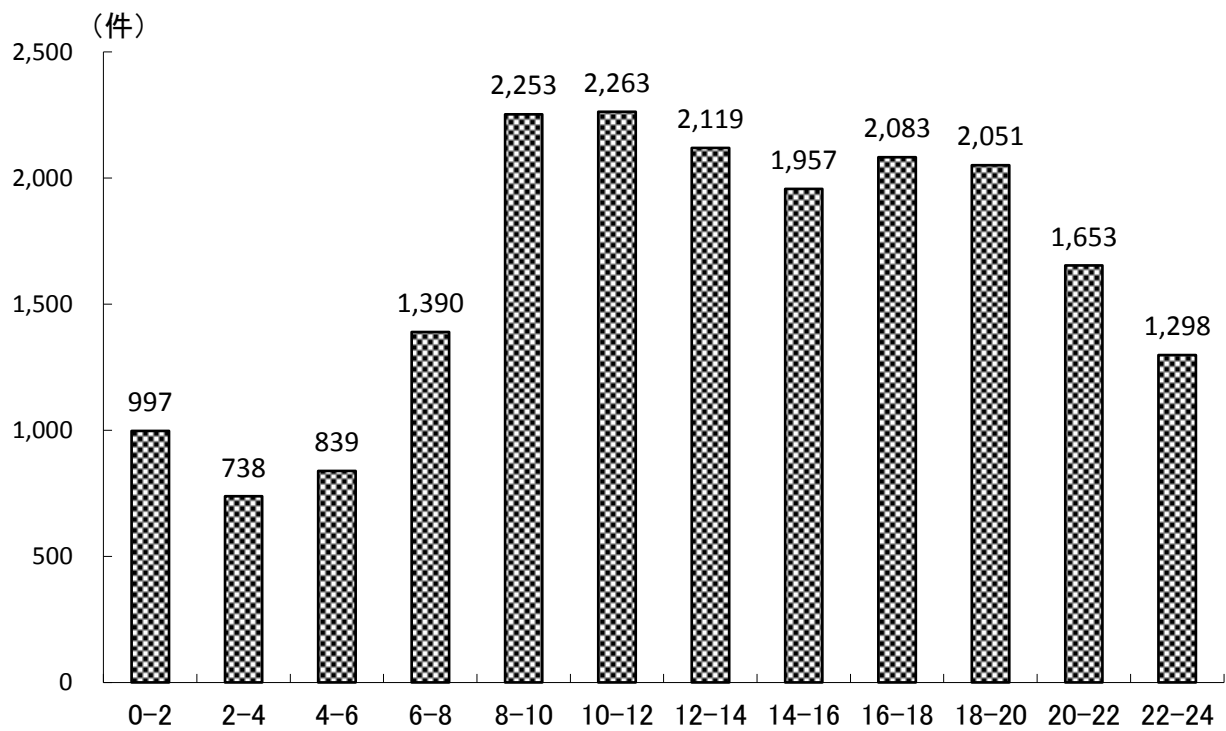
救急活動状況（曜日別）

平成27年中



救急活動状況（時間別）

平成27年中

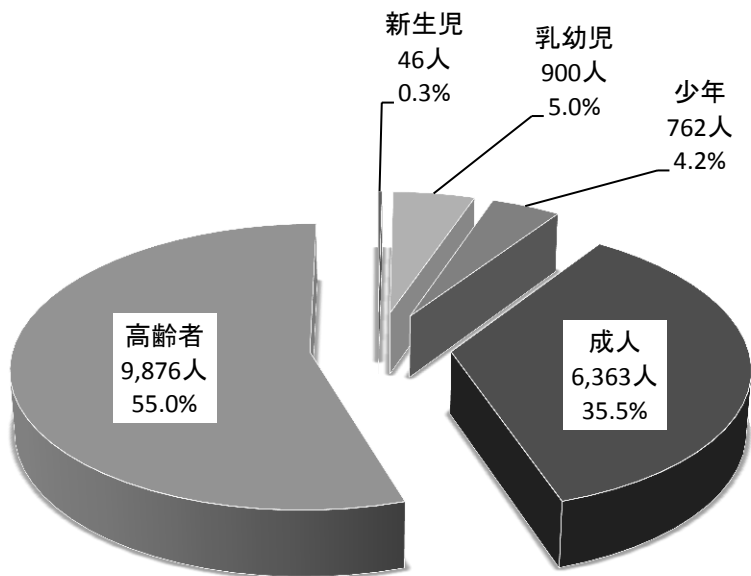


救急活動状況（年齢区分-組合市町）

平成27年中（単位：人）

市町 区分		加	久	幸	白	宮	杉	管	合
		須	喜	手	岡	代	戸	外	計
年齢 区分 別	新生児	18	7	16			5		46
	乳幼児	200	322	99	96	66	112	5	900
	少年	187	266	78	78	52	98	3	762
	成人	1,602	2,275	756	619	391	677	43	6,363
	高齢者	2,333	3,211	1,286	1,102	829	1,097	18	9,876
合計		4,340	6,081	2,235	1,895	1,338	1,989	69	17,947

年齢区分別搬送人員



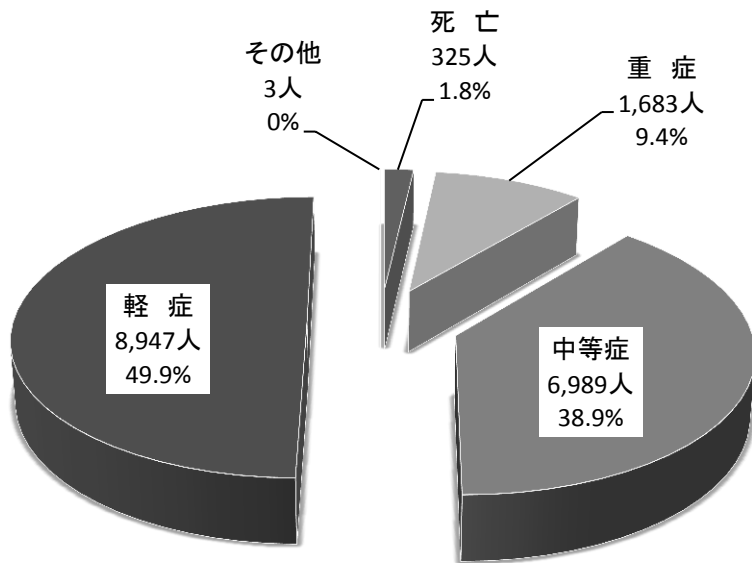
- 新生児：生後28日未満の者
- 乳幼児：生後28日以上満7歳未満の者
- 少年：満7歳以上満18歳未満の者
- 成人：満18歳以上満65歳未満の者
- 高齢者：満65歳以上の者

救急活動状況（程度-組合市町）

平成27年中（単位：人）

市町 区分		加須市	久喜市	幸手市	白岡市	宮代町	杉戸町	管外	合計
		死亡	95	105	36	35	25	29	
程度別	重症	364	543	252	219	110	193	2	1,683
	中等症	1,660	2,454	913	707	505	745	5	6,989
	軽症	2,221	2,977	1,034	934	698	1,021	62	8,947
	その他		2				1		3
合計		4,340	6,081	2,235	1,895	1,338	1,989	69	17,947

傷病程度別搬送人員



- 死亡：初診時において死亡が確認されたもの。
- 重症：傷病の程度が3週間以上の入院加療を必要とするもの。
- 中等症：傷病の程度が入院加療を必要とするもので重症に至らないもの。
- 軽症：傷病の程度が入院加療を必要としないもの。

救急活動状況(年齢区分・程度-事故種別)

平成27年中 (単位：人)

事故種別 区分		火 災	自然 災害 事故	水 難 事 故	交 通 事 故	労 働 災 害 事 故	運 動 競 技 事 故	一 般 負 傷	加 害	自 損 行 為	急 病	そ の 他	合 計
新 生 児	死 亡												0
	重 症											5	5
	中等症										4	30	34
	軽 症				1						5	1	7
	その他												0
	小 計	0	0	0	1	0	0	0	0	0	9	36	46
乳 幼 児	死 亡										1		1
	重 症			1	1						1	4	7
	中等症				4			9			124	37	174
	軽 症				73			264	1		375	5	718
	その他												0
	小 計	0	0	1	78	0	0	273	1	0	501	46	900
少 年	死 亡												0
	重 症				4		2				1	4	11
	中等症	1			23	2	21	28	2		73	28	178
	軽 症	2			139	6	88	97	4	2	232	3	573
	その他												0
	小 計	3	0	0	166	8	111	125	6	2	306	35	762
成 人	死 亡				7	5				4	33		49
	重 症	1			36	32	1	20	2	12	210	107	421
	中等症	2			187	149	10	99	13	62	1,152	305	1,979
	軽 症	8			1,046	318	45	346	60	39	2,010	40	3,912
	その他							1			1		2
	小 計	11	0	0	1,276	504	56	466	75	117	3,406	452	6,363
高 齢 者	死 亡			2	4	1		14		10	244		275
	重 症	2			29	8		128	1	6	814	251	1,239
	中等症	4		1	107	40		536	2	8	3,328	598	4,624
	軽 症	4			376	41	2	806	16	7	2,431	54	3,737
	その他										1		1
	小 計	10	0	3	516	90	2	1,484	19	31	6,818	903	9,876
合 計	死 亡	0	0	2	11	6	0	14	0	14	278	0	325
	重 症	3	0	1	70	40	3	148	3	18	1,026	371	1,683
	中等症	7	0	1	321	191	31	672	17	70	4,681	998	6,989
	軽 症	14	0	0	1,635	365	135	1,513	81	48	5,053	103	8,947
	その他	0	0	0	0	0	0	1	0	0	2	0	3
	小 計	24	0	4	2,037	602	169	2,348	101	150	11,040	1,472	17,947

救命講習実施状況

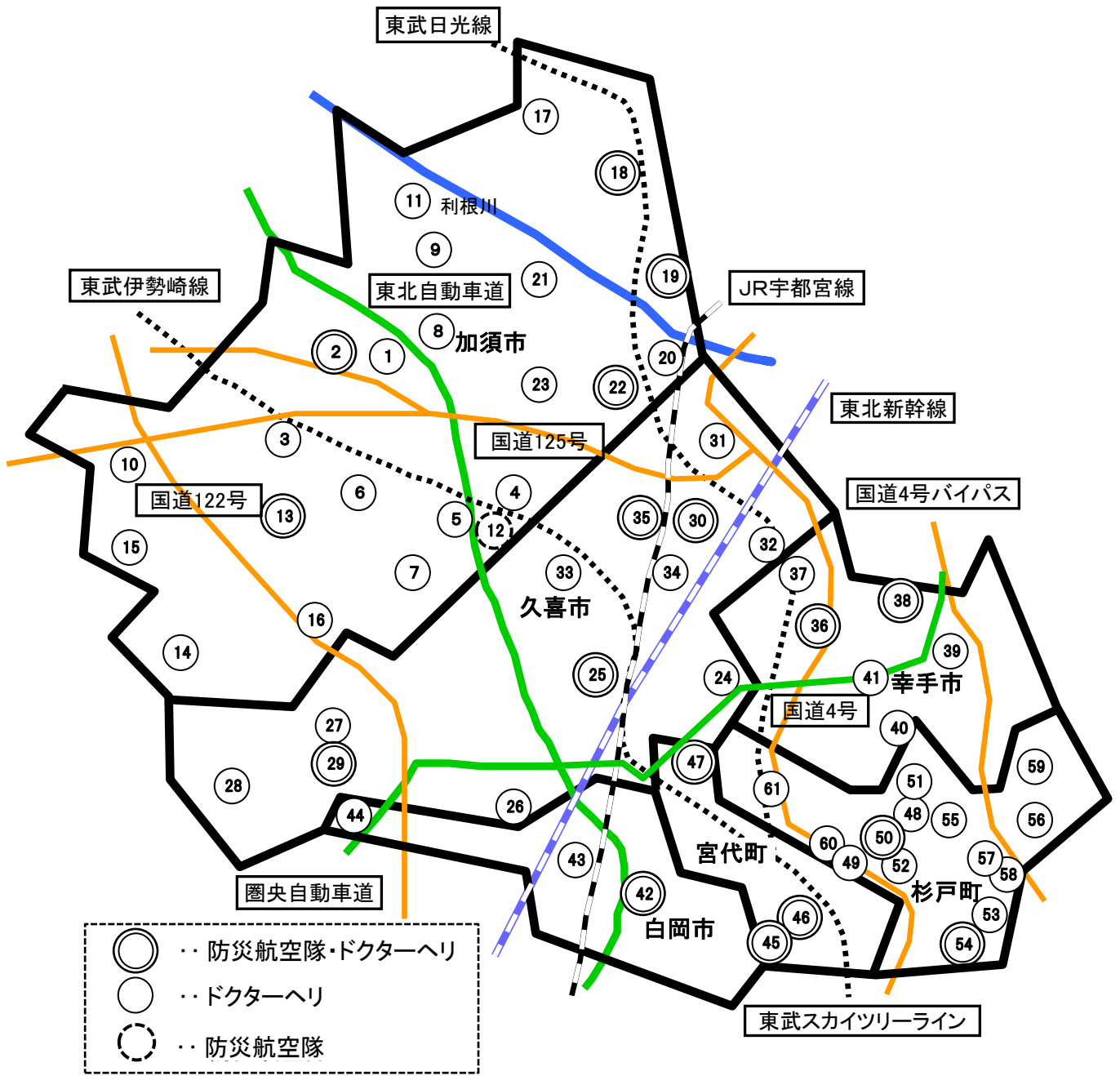
平成27年中

講習区分		所属	久喜消防署	加須消防署	幸手消防署	白岡消防署	杉戸消防署	宮代消防署	合 計
			回数	受講人数	回数	受講人数	回数	受講人数	回数
応急手当の実施要項に基づく活動の普及推進講習	普通救命講習Ⅰ	回数	83	48	20	25	19	24	219
		受講人数	1,652	764	388	455	295	459	4,013
	普通救命講習Ⅱ	回数	1	3			5	3	12
		受講人数	19	52			95	51	217
	普通救命講習Ⅲ	回数	7	5	4	1	3	1	21
		受講人数	150	109	49	17	60	8	393
	上級救命講習	回数	1	1	1	2	2	1	8
		受講人数	26	14	8	15	18	11	92
	小 計	回数	92	57	25	28	29	29	260
		受講人数	1,847	939	445	487	468	529	4,715
その他の講習	救命入門コース	回数	6	41	7	5	10	3	72
		受講人数	156	947	126	92	230	62	1,613
	そ の 他	回数	43	13	19	20	20	6	121
		受講人数	2,045	964	719	1,339	1,437	554	7,058
	小 計	回数	49	54	26	25	30	9	193
		受講人数	2,201	1,911	845	1,431	1,667	616	8,671
合 計	回数	141	111	51	53	59	38	453	
	受講人数	4,048	2,850	1,290	1,918	2,135	1,145	13,386	

※ 救命講習の区分

講習の種別	主な講習内容	講習時間
普通救命講習Ⅰ	心肺蘇生法（成人）及び大出血時の止血法の習得ができます。さらに、AEDの取扱いを学びます。	3時間
普通救命講習Ⅱ	心肺蘇生法（成人）及び大出血時の止血法の習得ができます。さらに、AEDの取扱いを学びます。（一定頻度者）	4時間
普通救命講習Ⅲ	心肺蘇生法（小児、乳児、新生児）及び大出血時の止血法の習得ができます。さらに、AEDの取扱いを学びます。	3時間
上級救命講習	心肺蘇生法（成人、小児、乳児、新生児が対象）、大出血時の止血法、傷病者管理法、外傷の手当、搬送法の習得ができます。さらに、AEDの取扱いを学びます。	8時間
救命入門コース	小学校高学年の方、もしくは普通救命講習を受けたいがまとまった時間が取れない方が対象です。胸骨圧迫やAEDの取扱いを学びます。	1.5時間

埼玉県防災航空隊・ドクターヘリ飛行場外離着陸場一覧



埼玉県防災航空隊

ドクターヘリ



平成28年4月1日現在

市町	No.	場外名称	所在地	市町	No.	場外名称	所在地
加須市	1	加須市立三俣小学校	北小浜850	久喜市	32	久喜市立栗橋南小学校	南栗橋4-21-1
	2	加須市民運動公園自由広場	下三俣590		33	久喜市立鷲宮西中学校	上内1797
	3	加須市立礼羽小学校	礼羽560		34	久喜市立桜田小学校	東大輪311
	4	加須市立加須平成中学校	南大桑1860		35	鷲宮運動広場	鷲宮6-3120
	5	加須市立加須東中学校	花崎1-22-1	幸手市	36	幸手市立幸手中学校	北1-7-4
	6	加須市立加須南小学校	下高柳1991		37	幸手市立行幸小学校	大字円藤内460-2
	7	加須市立水深小学校	大室165		38	幸手総合公園	大字木立1779-1
	8	加須市立樋遣川小学校	下樋遣川427		39	幸手市立吉田小学校	大字惣新田3159
	9	加須市立加須北中学校	上樋遣川4128		40	幸手市立八代小学校	平須賀1-14
	10	加須市立志多見小学校	志多見633		41	旧埼玉県立幸手高校	平須賀2-555
	11	加須市立大越小学校	大越2115	白岡市	42	白岡市総合運動公園	千駄野345
	12	平成国際大学	水深2000		43	白岡市立篠津小学校	篠津2644
	13	騎西中央公園	騎西961		44	白岡市立大山小学校	荒井新田339
	14	埼玉県立騎西特別支援学校	上種足888-1	宮代町	45	はらっパーク宮代	大字金原295
	15	田ヶ谷サンスポーツランド	上崎2080-1		46	宮代町立百間小学校	大字西原261
	16	加須市立鴻荃小学校	鴻荃1596-2		47	ぐるる宮代	大字和戸1834
	17	加須市立北川辺西小学校	麦倉1189	杉戸町	48	カルスタすぎと国体記念運動広場	大字大島477-8
	18	加須市立北川辺中学校	麦倉3705		49	埼玉県立杉戸高校	清地1-1-36
	19	伊賀袋スーパー堤防防災基地	伊賀袋地先		50	杉戸町立杉戸第二小学校	大字倉松600-1
	20	加須市立大利根東小学校	旗井807		51	大島新田多目的グラウンド	大字本島2467-6
	21	加須市立原道小学校	細間699		52	埼玉県立杉戸農業高校	大字堤根1684-1
	22	大利根運動公園野球場及び自由広場	北下新井684-1		53	南グラウンド	大字堤根2764
	23	加須市立豊野小学校	生出313-1		54	杉戸町立杉戸第三小学校	大字堤根2777
24	久喜市立青葉小学校	青葉1-3-1	55		北小学校跡地グラウンド	大字佐左エ門1372-1	
25	埼玉東部消防組合久喜消防署訓練場	上早見396	56		アグリパークゆめすぎと	大字才羽823-2	
26	久喜市立江面第二小学校	除堀1380	57		深輪産業団地グラウンド	深輪737-1	
27	ふれあい広場	菖蒲町三箇2834	58		杉戸町立東中学校	大字樺250	
28	森下緑地グラウンド	菖蒲町下栢間5495-1	59	目沼グラウンド	大字目沼337		
29	菖蒲総合支所	菖蒲町新堀38	60	杉戸町立杉戸中学校	内田1-5-35		
30	久喜市立栗橋西小学校	佐間266-1	61	西仮グラウンド	高野台南5-10-2		
31	栗橋いきいき活動センターしずか館	栗橋中央1-11-1					

ドクターヘリ活用状況

平成27年中

市町	加須市	久喜市	幸手市	白岡市	宮代町	杉戸町	合計
要請回数 (回)	16	18	1	3	3	5	46
離着陸場 登録箇所数 (箇所)	23	12	6	3	3	14	61