

# 予防編



(消防体験学習)



# 防火対象物数

平成28年3月31日現在

項 目	細 分 化	特 定 用 途	市 町		加 須 市		久 喜 市		幸 手 市		白 岡 市		宮 代 町		杉 戸 町		合 計		
			5 階 未 満	5 階 以 上	5 階 未 満	5 階 以 上	5 階 未 満	5 階 以 上	5 階 未 満	5 階 以 上	5 階 未 満	5 階 以 上	5 階 未 満	5 階 以 上	5 階 未 満	5 階 以 上	5 階 未 満	5 階 以 上	
1	イ	● 劇場、映画館等	3		3				2				2		1		11	0	
	ロ	● 公会堂、集会場	54		47	1		9		11			10		10		141	1	
2	イ	● キャバレー等	1														1	0	
	ロ	● 遊技場等	14		15			5		2			6		7		49	0	
	ハ	● 性風俗関連店舗等															0	0	
	ニ	● カラオケ店等	3		2			1		1			1				8	0	
3	イ	● 料理店等	12		11			5									28	0	
	ロ	● 飲食店	97		64			39		15			14		24		253	0	
4		● 百貨店、店舗等	183	1	191			73	1	46			18		55		566	2	
5	イ	● 旅館、ホテル等	2	2	10	2		3	1	2			1				18	5	
	ロ	- 共同住宅等	610	14	774	244		218	96	325	20		327	6	193	53	2,447	433	
6	イ	● 病院、診療所等	45	1	65	3		28	1	18	1		8		5		169	6	
	ロ	(1) ● 老人短期入所施設等	26		26	1		10		15			9	1	7		93	2	
		(2) ● 救護施設																0	0
		(3) ● 乳児院	1		1													2	0
		(4) ● 障害者入所施設	2															2	0
		(5) ● 障害者支援施設等	1		7			7		2					2			19	0
	ハ	(1) ● 老人デイサービスセンター等	23		19			4		6			3		7		62	0	
		(2) ● 更生施設																0	0
		(3) ● 助産施設等	32		24			8		5			4		8		81	0	
		(4) ● 児童発達支援センター等			3													3	0
		(5) ● 身体障害者福祉センター等	13		9			4		5			3		3		37	0	
ニ	● 特別支援学校等	22		31			8		8			9		11		89	0		
7		- 小学校、中学校等	111	10	148	2		37		52	1		75	3	56	4	479	20	
8		- 図書館、博物館等	7		5			2		1			4	1			19	1	
9	イ	● 蒸気浴場等			3										1		4	0	
	ロ	- イ以外の公衆浴場	3		1			1									5	0	
10		- 車両の停車場等	3		4					2			2		1		12	0	
11		- 神社、寺院等	52		35			24		7			8		7		133	0	
12	イ	- 工場、作業場	729	7	490	6		214	3	94	1		51		107	1	1,685	18	
	ロ	- 映画スタジオ等															0	0	
13	イ	- 自動車車庫、駐車場	24		19	3		6		12					3		64	3	
	ロ	- 飛行機等の格納庫	1														1	0	
14		- 倉庫	528	6	380	6		155		102	2		42		106	3	1,313	17	
15		- 前各項以外	265	5	413	12		131	1	102	1		58		92	3	1,061	22	
16	イ	● 複合用途（特定）	156	2	197	15		127	6	65	3		58		65	1	668	27	
	ロ	- 複合用途（非特定）	39	1	53	6		78	1	27	1		41		26		264	9	
16の2		● 地下街															0	0	
16の3		● 準地下街															0	0	
17		- 重要文化財建造物			1			1					1				3	0	
18		- アーケード															0	0	
19		- 市町村長の指定する山林															0	0	
20		- 総務省令で定める舟車															0	0	
合 計			3,062	49	3,051	301		1,200	110	925	30		755	11	797	65	9,790	566	
			3,111		3,352			1,310		955			766		862		10,356		

※17項・18項以外は、延べ面積150㎡以上の棟数

●印は、特定防火対象物

# 防火管理者を必要とする事業所数

平成28年3月31日現在

項目	細分化	特定用途	市町		加須市		久喜市		幸手市		白岡市		宮代町		杉戸町		合計	
			甲種	乙種	甲種	乙種	甲種	乙種	甲種	乙種	甲種	乙種	甲種	乙種	甲種	乙種	甲種	乙種
1	イ	●劇場、映画館等	2		1	1	1										4	1
	ロ	●公会堂、集会場	21	221	32	19	8		5	6	7	1	8	4	81	251		
2	イ	●キャバレー等		1													0	1
	ロ	●遊技場等	12	3	15	1	5		2		2		7		43	4		
	ハ	●性風俗関連店舗等															0	0
	ニ	●カラオケ店等	2	1	2		1		1		1				7	1		
3	イ	●料理店等	7	4	4	5	3	2									14	11
	ロ	●飲食店	17	82	25	37	17	20	3	11	3	2	8	18	73	170		
4		●百貨店、店舗等	81	33	97	26	35	14	21	9	5	2	24	4	263	88		
5	イ	●旅館、ホテル等	3		12		3		2		1				21	0		
	ロ	- 共同住宅等	22		60	2	17	1	23		7		40		169	3		
6	イ	●病院、診療所等	15		25		12		5	1	3		1		61	1		
	ロ	(1) ●老人短期入所施設等	20		22		10		13		9		8		82	0		
		(2) ●救護施設													0	0		
		(3) ●乳児院			1										1	0		
		(4) ●障害者入所施設	4												4	0		
		(5) ●障害者支援施設等	1		1		5		1				2		10	0		
	ハ	(1) ●老人デイサービスセンター等	7	1	7	2	3	1	4		1	1	3	3	25	8		
		(2) ●更生施設													0	0		
		(3) ●助産施設等	18		19	1	6		5		4		7	2	59	3		
		(4) ●児童発達支援センター等	1		1										2	0		
		(5) ●身体障害者福祉センター等	2		3	1	2			1	1		2	1	10	3		
ニ	●特別支援学校等	16		12		5		4		5		5	1	47	1			
7		- 小学校、中学校等	36	5	42	1	14		12		9		12	125	6			
8		- 図書館、博物館等	2	1	4		2				2			10	1			
9	イ	●蒸気浴場等			3								1	4	0			
	ロ	- イ以外の公衆浴場	1				1							2	0			
10		- 車両の停車場等	1		2								1	4	0			
11		- 神社、寺院等	11	7	8	5	4	3	1	1	2		3	29	17			
12	イ	- 工場、作業場	98	1	58	5	19		12		2	1	17	206	8			
	ロ	- 映画スタジオ等												0	0			
13	イ	- 自動車車庫、駐車場				1								0	1			
	ロ	- 飛行機等の格納庫												0	0			
14		- 倉庫	37	2	25	2	3		7		1		18	91	4			
15		- 前各項以外	55	10	60	14	19	3	13	2	14	4	15	176	37			
16	イ	●複合用途（特定）	51	41	79	13	29	7	14	1	18	4	21	212	68			
	ロ	- 複合用途（非特定）	4	2	6	3	4			1	4	3	2	20	10			
16の2		●地下街												0	0			
16の3		●準地下街												0	0			
17		- 重要文化財建造物												0	0			
18		- アーケード												0	0			
19		- 市町村長の指定する山林												0	0			
20		- 総務省令で定める舟車												0	0			
合計			547	415	626	139	228	51	148	33	101	18	205	42	1,855	698		
			962		765		279		181		119		247		2,553			

※甲種……甲種防火対象物（特定300㎡以上、非特定500㎡以上）

乙種……乙種防火対象物（特定300㎡未満、非特定500㎡未満）

# 消防同意の事務処理状況（組合市町別）

平成27年度中（単位：件）

市町			工事種別							合計	
市	町	種別	新築	増築	改築	移転	修繕	模様替	用途変更	その他	合計
加	須	市	135	47	3				1		186
久	喜	市	163	7					3	3	176
幸	手	市	39	12	1				1		53
白	岡	市	49	8			1				58
宮	代	町	140	2							142
杉	戸	町	29	8					1		38
合 計			555	84	4	0	1	0	6	3	653

# 消防同意の事務処理状況（用途別）

平成27年度中（単位：件）

項目	細分化	特定	工事種別							合計			
			用途	新築	増築	改築	移転	修繕	模様替		用途変更	その他	
1	イ	●	劇場、映画館等									0	
	ロ	●	公会堂、集会場	5								5	
2	イ	●	キャバレー等									0	
	ロ	●	遊技場等	1								1	
	ハ	●	性風俗関連店舗等									0	
	ニ	●	カラオケ店等							1		1	
3	イ	●	料理店等									0	
	ロ	●	飲食店	4								4	
4		●	百貨店、店舗等	40	2							42	
5	イ	●	旅館、ホテル等									0	
	ロ	-	共同住宅等	32	2							34	
6	イ	●	病院、診療所等	6	3							9	
	ロ	(1)	●	老人短期入所施設等	7							7	
		(2)	●	救護施設								0	
		(3)	●	乳児院								0	
		(4)	●	障害者入所施設								0	
		(5)	●	障害者支援施設等	2							2	
	ハ	(1)	●	老人デイサービスセンター等								0	
		(2)	●	更生施設								0	
		(3)	●	助産施設等	8	1					1	10	
		(4)	●	児童発達支援センター等								0	
(5)		●	身体障害者福祉センター等	2				1			3		
ニ	●	特別支援学校等	4	2							6		
7		-	小学校、中学校等	1	2						1	4	
8		-	図書館、博物館等									0	
9	イ	●	蒸気浴場等									0	
	ロ	-	イ以外の公衆浴場	1								1	
10		-	車両の停車場等	3								3	
11		-	神社、寺院等	10	4	1						15	
12	イ	-	工場、作業場	23	14							1	38
	ロ	-	映画スタジオ等									0	
13	イ	-	自動車車庫、駐車場	4	1							5	
	ロ	-	飛行機等の格納庫									0	
14		-	倉庫	31	10							41	
15		-	前各項以外	53	11							64	
16	イ	●	複合用途（特定）	6						4		10	
	ロ	-	複合用途（非特定）	4	1							5	
16の2		●	地下街									0	
16の3		●	準地下街									0	
17		-	重要文化財建造物									0	
18		-	アーケード									0	
19		-	市町村長の指定する山林									0	
20		-	総務省令で定める舟車									0	
住 宅 ・ そ の 他			308	31	3						1	343	
合 計			555	84	4	0	1	0	6	3	653		

※●印は、特定防火対象物

## 防火対象物点検・防災管理点検の報告状況

平成27年度中(単位:件)

区分	市町	加須市	久喜市	幸手市	白岡市	宮代町	杉戸町	合計
防火対象物点検報告対象物		63	82	32	13	7	23	220
(うち特例認定)		8	4	1	2	3	4	22
防災管理点検報告対象物		1	8	1		1		11
(うち特例認定)								0

## 防火管理者・消防計画の届出状況

平成27年度中(単位:件)

区分	市町	加須市	久喜市	幸手市	白岡市	宮代町	杉戸町	合計
防火管理者選任(解任)届出		168	236	69	61	26	54	614
消防計画(変更)届出		194	187	86	50	32	62	611

## 火災予防条例等に係る届出状況

平成27年度中(単位:件)

区分	市町	加須市	久喜市	幸手市	白岡市	宮代町	杉戸町	合計
防火対象物使用開始(変更)届出		59	84	33	24	7	15	222
炉・厨房設備・温風暖房機・ボイラー・給湯湯沸設備・乾燥設備・サウナ設備・ヒートポンプ冷暖房機・火花を生ずる設備・放電加工機設置届出		7	15	12	2	6	2	44
燃料電池発電設備・発電設備・変電設備・蓄電池設備設置届出		34	40	13	16		22	125
ネオン管灯設備設置届出								0
水素ガスを充填する気球の設置届出								0
火災とまぎらわしい煙又は火炎を発生おそれのある行為届出		28	87	2	104	5	10	236
煙火打上げ・仕掛け届出		95	80	6	3	4	17	205
催物開催届出		11	10		6	2	10	39
露店等の開設届出		13	11	1	6	1	6	38
水道断・減水届出		90	213	71	84	15	66	539
道路工事届出		26	33	6	8	8	14	95
少量危険物・指定可燃物貯蔵取扱い届出		33	17	14	5	3	11	83
消防訓練実施結果届出		454	534	206	129	89	155	1,567
圧縮アセチレンガス等の貯蔵又は取扱いの開始(廃止)届出		21	23	16	17	7	4	88
合計		871	1,147	380	404	147	332	3,281

## 予防技術資格者の状況

平成28年4月1日現在(単位:人)

区分	所属	消防局	久喜消防署	加須消防署	幸手消防署	白岡消防署	杉戸消防署	宮代消防署	合計
防火査察専門員		6	11	5	6	5	2	1	36
消防用設備等専門員		6	10	5	5	5	1	1	33
危険物専門員		6	6	4	4	6	1	1	28
合計		18	27	14	15	16	4	3	97

※ 人員数は延べ数

## 危険物施設数（施設区分-組合市町） 平成28年3月31日現在（単位：施設）

施設区分		市町						合計
		加須市	久喜市	幸手市	白岡市	宮代町	杉戸町	
製造所		18	32	12	3	1		66
貯蔵所	屋内貯蔵所	99	109	45	27	2	12	294
	屋外タンク貯蔵所	44	65	24	23	1	3	160
	屋内タンク貯蔵所	3	5	1	1	1	1	12
	地下タンク貯蔵所	73	125	39	25	14	19	295
	移動タンク貯蔵所	21	85	8	17	4	33	168
	屋外貯蔵所	13	23	5	6			47
	小計	253	412	122	99	22	68	976
取扱所	給油取扱所	62	54	15	18	3	25	177
	販売取扱所	2						2
	一般取扱所	52	65	36	22	7	20	202
	小計	116	119	51	40	10	45	381
合計		387	563	185	142	33	113	1,423
事業所数		219	215	73	61	18	64	650

※完成検査済証を交付した施設数

## 危険物施設数（施設区分-指定数量） 平成28年3月31日現在（単位：施設）

施設区分		数量							合計	
		5倍以下	5倍を超え10倍以下	10倍を超え50倍以下	50倍を超え100倍以下	100倍を超え150倍以下	150倍を超え200倍以下	200倍を超え1000倍以下		1000倍超
製造所		4	20	16	15	1	3	7		66
貯蔵所	屋内貯蔵所	93	41	63	20	33	7	20	17	294
	屋外タンク貯蔵所	31	32	51	28	9	2	7		160
	屋内タンク貯蔵所	8	4							12
	地下タンク貯蔵所	107	60	63	19	14	6	25	1	295
	移動タンク貯蔵所	94	2	6	20	16	6	24		168
	屋外貯蔵所	7	23	16	1					47
	小計	340	162	199	88	72	21	76	18	976
取扱所	給油取扱所	3	16	62	20	18	9	49		177
	販売取扱所	1		1						2
	一般取扱所	66	73	45	14	2	1		1	202
	小計	70	89	108	34	20	10	49	1	381
合計		414	271	323	137	93	34	132	19	1,423

※完成検査済証を交付した施設数

## 危険物施設の事務処理状況

平成27年度中（単位：件）

申請区分 施設区分		許 可		完 成 検 査		完 成 検 査 前 検 査	承 認		予 防 規 程		廃 止
		設 置	変 更	設 置	変 更		仮 使 用	仮 貯 蔵 取 扱	制 定	変 更	
製 造 所			25	2	28	2	21				
貯 蔵 所	屋 内 貯 蔵 所	8	3	9	3		3		2	1	4
	屋 外 タ ン ク 貯 蔵 所	1	3	4	3	1	1				3
	屋 内 タ ン ク 貯 蔵 所	1		1		3					
	地 下 タ ン ク 貯 蔵 所	4	7	3	7	2	3				20
	移 動 タ ン ク 貯 蔵 所	42	7	42	6						2
	屋 外 貯 蔵 所			1							
	小 計	56	20	60	19	6	7		2	1	29
取 扱 所	給 油 取 扱 所	5	30	6	29	2	20		4	3	4
	販 売 取 扱 所										
	一 般 取 扱 所	1	26	2	20	1	20				13
	小 計	6	56	8	49	3	40		4	3	17
合 計		62	101	70	96	11	68	10	6	4	46

## 火薬類の事務処理状況

平成27年度中（単位：件）

市 町		加 須 市	久 喜 市	幸 手 市	白 岡 市	宮 代 町	杉 戸 町	合 計
区 分	火 薬 類 譲 渡 許 可							0
譲 受	火 工 品 の み							0
	そ の 他							0
火 薬 類 消 費 許 可		3	3	1	1	1	3	12

## 液化石油ガス設備工事の届出状況

平成27年度中（単位：件）

市 町		加 須 市	久 喜 市	幸 手 市	白 岡 市	宮 代 町	杉 戸 町	合 計
貯 蔵 設 備	容 器	1	3				3	7
	バ ル ク 貯 槽		1			1		2
	バ ル ク 容 器						2	2

## 特定液化石油ガス設備工事の届出状況

平成27年度中（単位：件）

市 町		加 須 市	久 喜 市	幸 手 市	白 岡 市	宮 代 町	杉 戸 町	合 計
届 出	開 始	1					1	2
	廃 止	2					1	3
	変 更		2			1	2	5



## 平成27年中の火災概要

平成27年中に埼玉東部消防組合を構成している加須市、久喜市、幸手市、白岡市、宮代町及び杉戸町の管内で発生した火災件数は171件であり、前年より33件の減少となりました。

火災を種別ごとにみると、建物火災が74件、車両火災が12件、その他火災が85件で、前年に比べ全体で16%の減少となりました。

焼損棟数は114件で前年より28棟減少し、り災人員は158人で前年より37人減少しました。

また、火災で亡くなられた方は8人で前年より2名増加し、火災により負傷された方は23人で前年より4人増加しました。

### 火災発生状況（区分-組合市町）

平成27年中

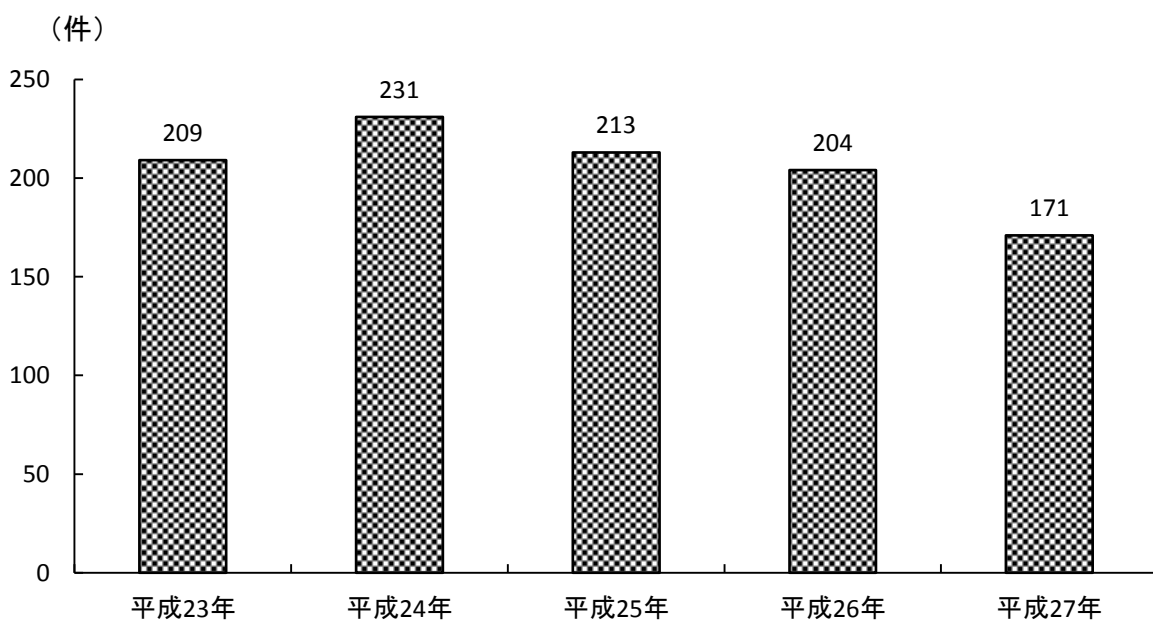
区分	市 町	加須市	久喜市	幸手市	白岡市	宮代町	杉戸町	合 計
出 火 件 数 (件)		55	50	18	16	10	22	171
建物火災		22	22	10	6	6	8	74
車両火災		6	3		2		1	12
その他火災		27	25	8	8	4	13	85
建物焼損棟数 (棟)		32	26	9	28	8	11	114
全 焼		12	5		15	1	2	35
半 焼		2	1	1	1	4		9
部 分 焼		9	9	1	7	2	4	32
ぼ や		9	11	7	5	1	5	38
建物焼損床面積 (㎡)		868	675	94	1,251	295	556	3,739
建物焼損表面積 (㎡)		240	53	327	117	53	10	800
死 者 (人)		2	5				1	8
負 傷 者 (人)		7	6	4	3	2	1	23
り 災 世 帯 数 (世帯)		15	27	10	10	14	5	81
全 損		3	6	1	5	1	1	17
半 損		5	1		1	12		19
小 損		7	20	9	4	1	4	45
り 災 人 員 (人)		32	37	23	23	22	21	158
損 害 額 (千円)		46,315	66,882	13,856	82,328	18,738	454,848	682,967
建物火災		37,978	64,736	13,556	81,383	18,711	453,942	670,306
車両火災		5,275	1,595	300	882		480	8,532
その他火災		3,062	551		63	27	426	4,129

# 過去5年間の火災発生状況

平成27年中（単位：件）

市町		加須市	久喜市	幸手市	白岡市	宮代町	杉戸町	合計
平成23年	建物	29	35	19	2	4	15	104
	車両	6	1	3	3	3	1	17
	その他	17	28	16	11	3	13	88
	合計	52	64	38	16	10	29	209
平成24年	建物	33	39	18	10	4	16	120
	車両	6	6	1	3		1	17
	その他	14	34	20	7	6	13	94
	合計	53	79	39	20	10	30	231
平成25年	建物	25	40	13	10	8	11	107
	車両	3	8	4		1		16
	その他	13	35	8	13	9	12	90
	合計	41	83	25	23	18	23	213
平成26年	建物	21	32	13	10	3	10	89
	車両	5	5	1	3	1	2	17
	その他	27	35	17	5	6	8	98
	合計	53	72	31	18	10	20	204
平成27年	建物	22	22	10	6	6	8	74
	車両	6	3		2		1	12
	その他	27	25	8	8	4	13	85
	合計	55	50	18	16	10	22	171

# 過去5年間の火災発生件数



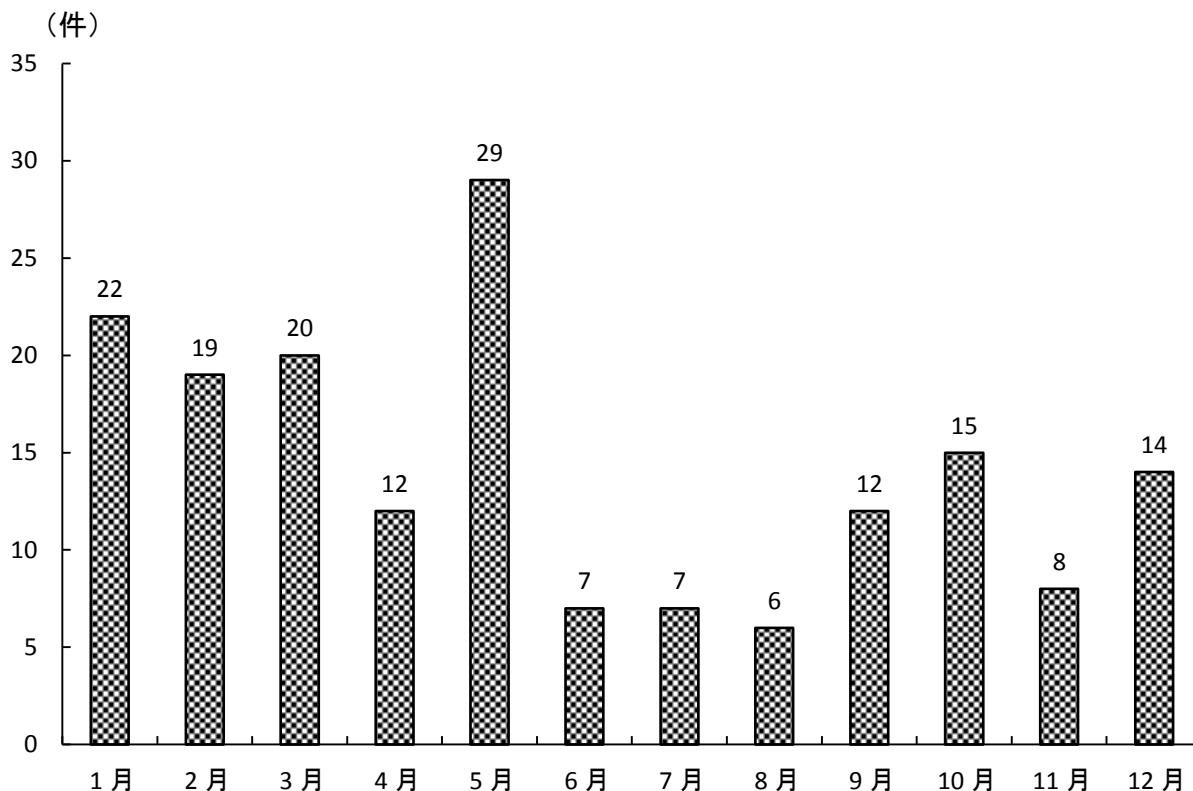
# 火災発生状況（月別-組合市町）

平成27年中（単位：件）

月別 \ 市町	加須市	久喜市	幸手市	白岡市	宮代町	杉戸町	合計
1 月	9	6	3	2	1	1	22
2 月	5	9		3	1	1	19
3 月	5	9	3		1	2	20
4 月	1	4	1		3	3	12
5 月	8	7	3	5	1	5	29
6 月	4		2	1			7
7 月	2	3	1			1	7
8 月	4			2			6
9 月	4	4	2	1	1		12
10 月	4	4	1		1	5	15
11 月	4		1	1		2	8
12 月	5	4	1	1	1	2	14
合計	55	50	18	16	10	22	171

# 火災発生件数（月別）

平成27年中



# 火災発生状況（月別-り災概要）

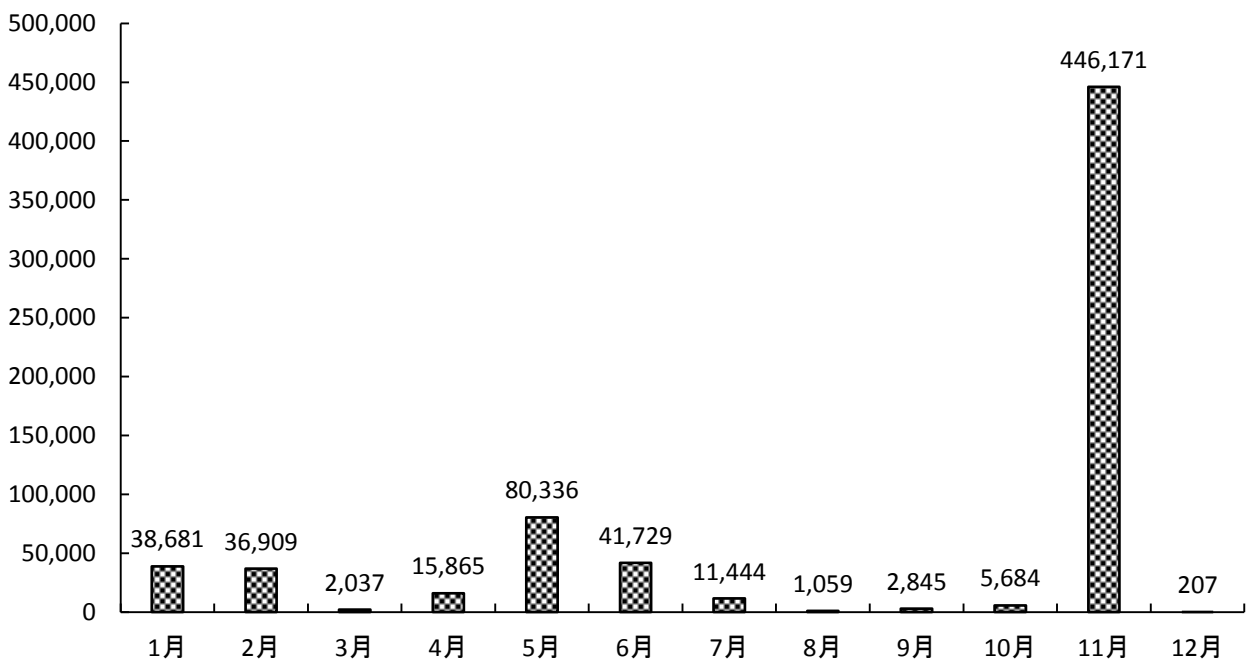
平成27年中

区分 月別	出火件数 (件)				焼 損 棟 数 (棟)	建物焼損積		死傷者数 (人)		り災世帯数 (世帯)				り 災 人 員 (人)	損 害 額 (千 円)				
	建 物	車 両	そ の 他	合 計		床 面 積 (㎡)	表 面 積 (㎡)	死 者	負 傷 者	全 損	半 損	小 損	合 計		建 物	収 容 物	車 両	そ の 他	合 計
1月	12		10	22	18	795	234	1	2	3	1	19	23	27	31,548	6,385	480	268	38,681
2月	7	2	10	19	10	322	44	2	1	3	1	3	7	13	23,776	11,337	1,594	202	36,909
3月	6	2	12	20	10	128	39		4			3	3	5	1,597	371	40	29	2,037
4月	5		7	12	6	183	32		2		10	1	11	19	4,048	9,321		2,496	15,865
5月	11	1	17	29	26	1,190	21		5	7	5	4	16	35	50,609	24,717	4,420	590	80,336
6月	4	1	2	7	14	497	83		3	2	1	2	5	15	31,235	10,446	40	8	41,729
7月	5		2	7	5	41	327	1	1	1		5	6	12	11,019	425			11,444
8月	1	1	4	6	2	28									221	2	808	28	1,059
9月	5	3	4	12	5	11	1		4			3	3	8	983	1,630	232		2,845
10月	4	1	10	15	4	151	9	2		1		1	2	4	3,543	1,699	75	367	5,684
11月	5	1	2	8	5	370		1				2	2	7	84,903	360,425	843		446,171
12月	9		5	14	9	23	10	1	1		1	2	3	13	13	53		141	207
合 計	74	12	85	171	114	3,739	800	8	23	17	19	45	81	158	243,495	426,811	8,532	4,129	682,967

# 火災損害額（月別）

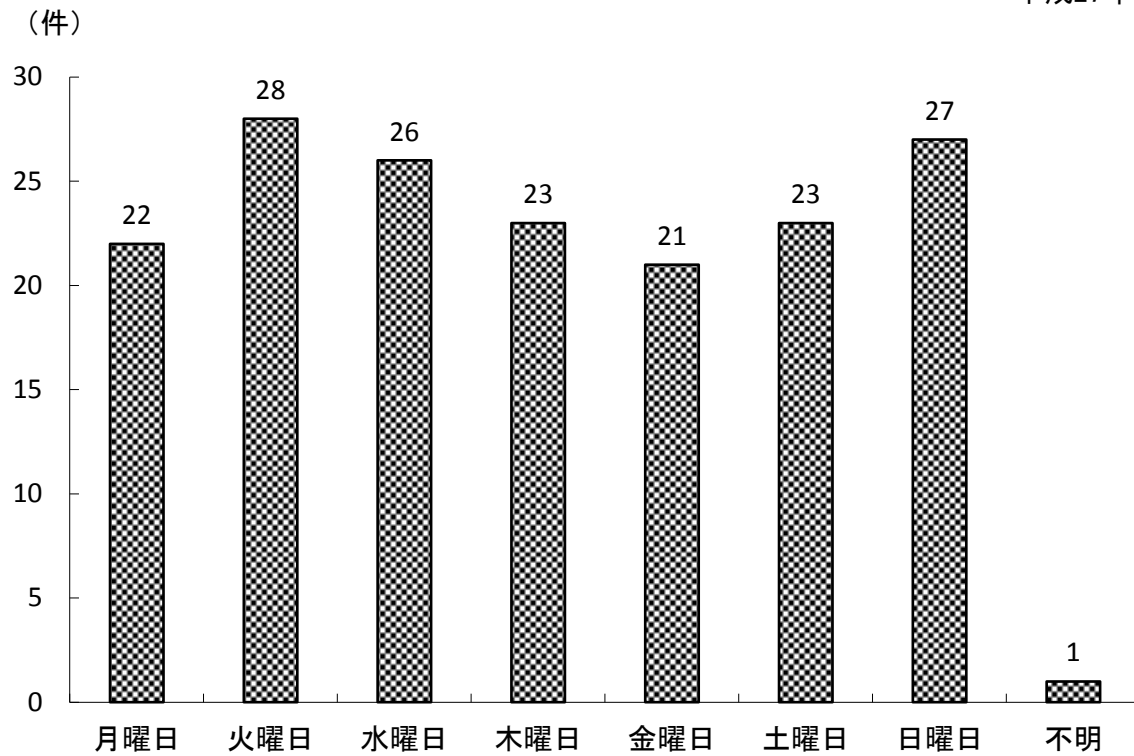
平成27年中

損害額(千円)



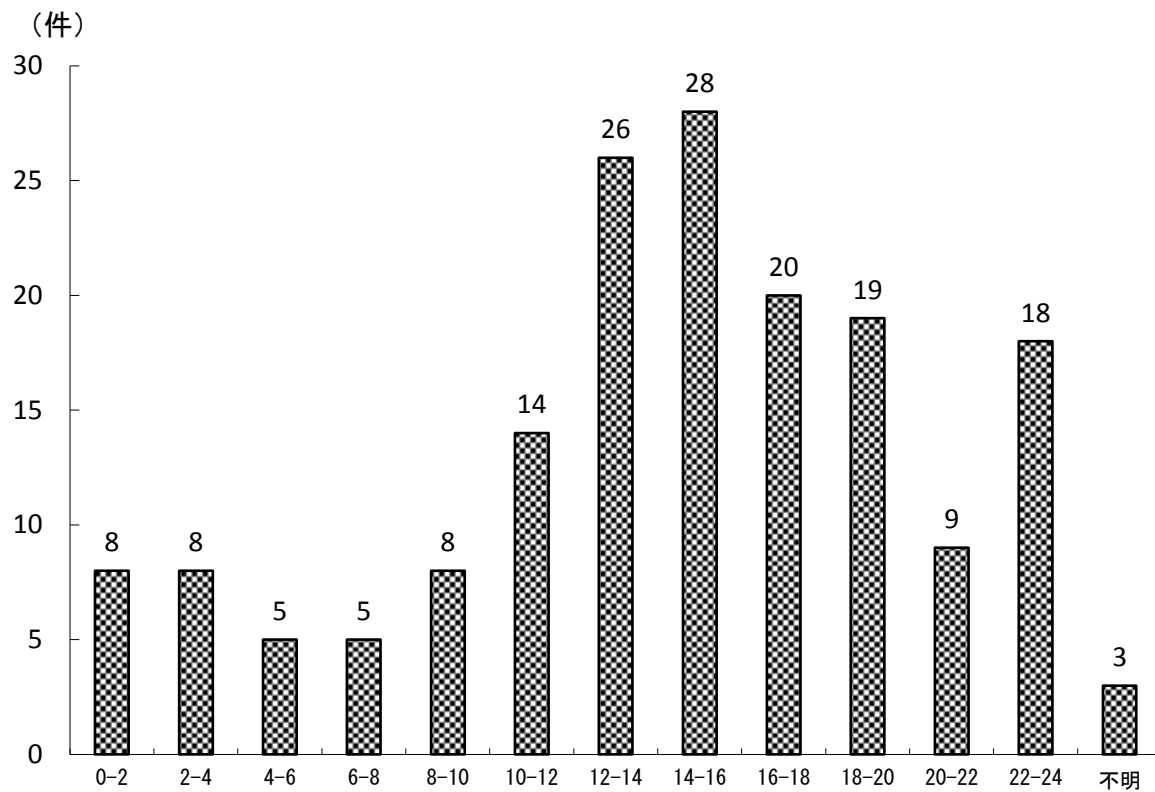
## 火災発生状況（曜日別）

平成27年中



## 火災発生状況（時間別）

平成27年中



# 火災発生状況(原因別)

平成27年中

区分 原因	種別火災発生件数(件)				組合市町別火災発生件数(件)						建物焼損面積		死傷者数		損害額 (千円)
	建物	車両	その他	合計	加須市	久喜市	幸手市	白岡市	宮代町	杉戸町	床面積 (㎡)	表面積 (㎡)	死者 (人)	負傷者 (人)	
たばこ	7		3	10	4	3	2		1		132	250	1	2	19,490
こんろ	13			13	4	1	3	1	1	3	78	21		4	6,080
かまど															
風呂かまど															
炉															
焼却炉	2			2		1		1			306				17,514
ストーブ	2			2	1			1			9			2	1,969
こたつ															
ボイラー															
煙突・煙道															
排気管		4	2	6	4	1		1							6,036
電気機器	1			1			1								770
電気装置		2	1	3	2	1									2,660
電灯・電話等の配線	2		1	3		1	1			1	352				442,561
内燃機関															
配線器具	4		1	5	2	1	1			1				2	182
火遊び	4		1	5	3			1		1		1			18
マッチ・ライター			5	5		2	1	1		1					
たき火	1		1	2	1	1					137	1			3,363
溶接機・切断機	1		1	2		1			1			5			85
灯火															
衝突の火花															
取灰															
火入れ	4	1	13	18	11	5		2			605	91		3	43,053
放火	6	2	2	10	3	3	1		2	1	157	7	3	2	4,810
放火の疑い	3		13	16	3	4	2	2	1	4	68	327		2	16,210
その他	2	2	23	27	8	11	3	1		4	13			3	3,544
不明	22	1	18	41	9	14	3	5	4	6	1,882	97	4	3	114,622
合計	74	12	85	171	55	50	18	16	10	22	3,739	800	8	23	682,967

# 建物火災の火元建物用途別状況

平成27年中(単位:件)

建物用途	住宅			倉庫	工場	店舗	神社・寺院	その他	合計
	一般住宅	共同住宅	店舗兼用住宅						
件数	28	11	2	8	9	5	0	11	74

## 広報活動状況

予防広報は、住民や事業所などの関係者の防火・防災の意識を高めるとともに、災害の未然防止、被害の軽減など重要な位置を占めています。特に、DVDやビデオテープ及び映画フィルムなど視聴覚教材による広報は、最も効果的な手段であるといえます。

### DVD・ビデオテープ等上映回数

平成27年度中

所 属 対 象	久喜消防署		加須消防署		幸手消防署		白岡消防署		杉戸消防署		宮代消防署		合 計	
	回数	人 員	回数	人 員	回数	人 員	回数	人 員	回数	人 員	回数	人 員	回数	人 員
学 校・幼稚園 保 育 園	14	1,788	15	1,868	8	1,100	2	81	4	420	1	79	44	5,336
事 務 所 舗 店	4	357	2	191	1	130			1	14			8	692
各 種 団 体	18	945			3	129	2	55			1	38	24	1,167
そ の 他	14	384	2	36	1	70					3	126	20	616
合 計	50	3,474	19	2,095	13	1,429	4	136	5	434	5	243	96	7,811

### DVD・ビデオテープ等保有数

平成28年4月1日現在（単位：本）

所 属 区 分	消 防 局 久喜消防署	加須消防署	幸手消防署	白岡消防署	杉戸消防署	宮代消防署	合 計
	火 災 関 係	31	1	19	10	23	
地 震・災 害	30	6	8	6	10		60
防 火 対 策	32	5	8	6	14		65
住 宅 防 火	36	6	14	8	17		81
消 防 組 織 紹 介	6	3	5	2	4		20
防 火 管 理	10	9		1	1		21
消 防 設 備	3	2	1	6	16		28
危 険 物 管 理	31	4	5	7	5		52
そ の 他	8	14	9	13	10		54
合 計	187	50	69	59	100	0	465

## 防火協力団体

平成28年4月1日現在（単位：人）

団 体 別	加須市危険物防火安全協会	久喜地区防火安全協会		幸手市危険物安全協会	白岡市防火安全協会	杉戸町危険物防火安全協会	合 計
		久喜市	宮代町				
会 員 数	341	394	40	69	96	123	1,063

これらの協会は、事業所における火災事故の防止、危険物の安全管理や防火管理体制の充実強化を図ることを目的として、危険物取扱者保安講習、消防実務研修会などの各種講習会を開催し、事業所の健全な振興発展、公共の福祉増進に寄与するために設立された団体です。

春・秋の火災予防運動や危険物安全週間の際には、各事業所ごとに運動の主旨に沿って自主的な事業を展開しています。

## 民間防火組織

### 婦人（女性）防火クラブ

平成28年4月1日現在

市 町	区 分	クラブ数	クラブ員数	備 考
加 須 市		1	2,788	13地区
久 喜 市		22	540	連合会1
宮 代 町		4	88	
合 計		27	3,416	

婦人（女性）防火クラブは、家庭で火気を取り扱う機会が多い女性を対象に、家庭における防火管理者として、防火に関する知識や技術を学び、住宅火災の減少を図ることを主な目的として結成・運営されています。

クラブとしての主な活動としては、防災研修や救急法研修などをクラブ又は連合会単位で実施しています。

さらに、春・秋の火災予防運動の際には、駅などにおいて街頭広報活動を行っています。また、クラブとして防災訓練に参加し、日頃学んだ知識や技術を披露し、防火防災思想の普及啓発に貢献しています。



## 幼年消防クラブ

平成28年4月1日現在

市町	区分	クラブ数	人数	備考
加須市		8	914	
久喜市		26	3,435	
宮代町		7	580	
合計		41	4,929	

幼年消防クラブは、火に対する好奇心が芽生える幼年期において、正しい火の使い方や火事の恐ろしさを教えるとともに、消防の仕事について理解を深めることを目的として、各保育園・幼稚園ごとに結成・運営されています。

## 少年消防クラブ

平成28年4月1日現在

市町	区分	クラブ数	人数	備考
加須市		2	89	
久喜市		23	1,221	
幸手市		2	84	
宮代町		4	237	
合計		31	1,631	

少年消防クラブは、少年少女期から消防や防災について関心を持たせるために、防災知識・技術を習得させ、社会的徳性を養い、防災マナーを身に付けさせることを目的としています。

活動内容は学校や地域での火災予防の研究、防火ポスターを作成して地域や社会に火災予防を啓発するなど多彩な活動を行っています。

特に夏休みに実施している「消防体験学習」では、消防の仕組み、応急手当、結索法、消火訓練など消防に関する学習や体験を行い、参加児童にとって良い思い出になっているようです。

## 消防音楽隊

住民に対し音楽を通じて火災予防の啓発を行うとともに、住民の防災意識の高揚を図ることを目的として活動をしています。

### 音楽隊配置状況

平成28年4月1日現在(単位:人)

階級 所属	消防正監	消防監	消防司令長	消防司令	消防司令補	消防士長	消防副士長	消防士	合計
消防局		1	1		3	1	1		7
久喜消防署				2	1		2	1	6
加須消防署					3	1	1	2	7
幸手消防署							2		2
白岡消防署				1	2			2	5
杉戸消防署							1	1	2
宮代消防署					1	1			2
合計	0	1	1	3	10	3	7	6	31

### 音楽隊出場状況

平成27年度中

No.	月日	出場場所	内容
1	5月15日(金)	埼玉東部消防組合久喜消防署	埼玉県東部地区消防救助技術指導会 開会式
2	10月18日(日)	加須市内	加須地域市民まつり交通安全パレード
3	11月3日(火)	幸手市役所 駐車場	幸手市消防特別点検
4	11月8日(日)	杉戸町立杉戸第二小学校	杉戸町消防特別点検
5	11月10日(火)	加須市立騎西保育所	火災予防広報演奏
6	11月15日(日)	加須市民運動公園	加須市消防特別点検
7	1月5日(火)	パストラルかぞ	加須市消防出初式
8	2月3日(水)	不動ヶ岡不動尊總願寺	不動ヶ岡不動尊總願寺節分会
9	3月2日(水)	加須市立北川辺保育所	火災予防広報演奏