

救急編



(埼玉東部消防組合第1回救急フェスタ)

平成29年中の救急概要

埼玉東部消防組合を構成している加須市、久喜市、幸手市、白岡市、宮代町及び杉戸町管内における平成29年中の救急出動状況は、出動件数が20,781件、搬送人員が19,381人であり、前年より出動件数は401件増加し、搬送人員は586人増加しました。

出動件数のうち、事故種別では急病が最も多く、12,970件で全体の62.4%を占めています。

搬送人員のうち、年齢別では高齢者が最も多く、11,206人で全体の57.8%を占めています。程度別では、軽症が最も多く、9,715人で全体の50.1%を占めています。

救急事故等の種別

事 故 種 別 区 分	
火 災	火災現場において直接火災に起因して生じた事故をいう。
自然災害事故	暴風、豪雨、豪雪、洪水、高潮、地震、津波、噴火、雪崩、地すべり、その他の異常な自然現象に起因する災害による事故をいう。
水 難 事 故	水泳中（運動競技によるものを除く。）の溺者又は水中転落等による事故をいう。
交 通 事 故	すべての交通機関相互の衝突及び接触又は単一事故若しくは歩行者等が交通機関に接触したこと等による事故をいう。
労働災害事故	各種工場、事業所、作業所、工事現場等において就業中発生した事故をいう。
運動競技事故	運動競技の実施中に発生した事故で直接運動競技を実施している者、審判員及び関係者等の事故（ただし観覧中の者が直接に運動競技用具等によって負傷したものは含み、競技場内の混乱によるものは含まない。）をいう。
一 般 負 傷	他に分類されない不慮の事故をいう。
加 害	故意に他人によって傷害等を加えられた事故をいう。
自 損 行 為	故意に自分自身に傷害等を加えた事故をいう。
急 病	疾病によるもので救急業務として行ったものをいう。
そ の 他	転院搬送、医師・看護師搬送、医療資機材等の輸送、その他のもの（傷病者不搬送件数のうち、上記の救急事故に分類不能のもの及び誤報・いたずら等を含む。）をいう。

救急活動状況（事故種別-組合市町）

平成29年中

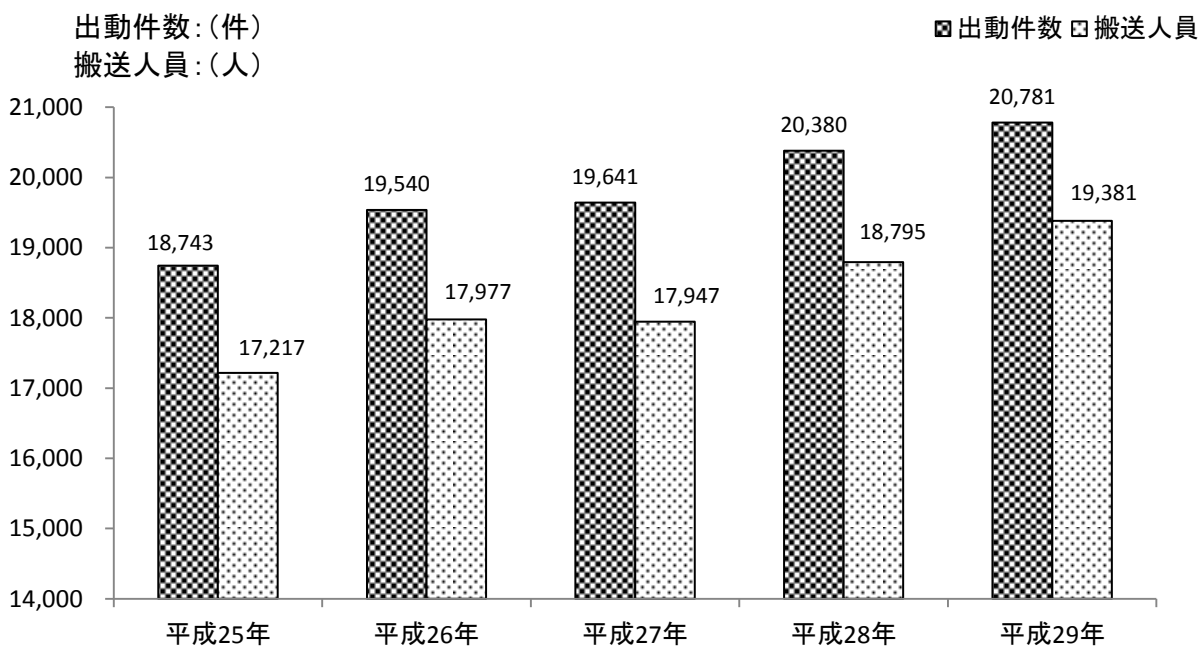
事故種別		市 町								合 計
		加 須 市	久 喜 市	幸 手 市	白 岡 市	宮 代 町	杉 戸 町	管 外		
火 災	出動件数	41	34	17	10	4	6	5	117	
	搬送人員	13	11	2	3	0	1	0	30	
自然災害事故	出動件数	0	0	0	0	1	0	0	1	
	搬送人員	0	0	0	0	0	0	0	0	
水 難 事 故	出動件数	2	2	0	1	0	1	2	8	
	搬送人員	0	2	0	1	0	0	0	3	
交 通 事 故	出動件数	581	659	271	183	107	195	76	2,072	
	搬送人員	629	668	278	187	107	206	75	2,150	
労働災害事故	出動件数	96	144	48	30	22	38	0	378	
	搬送人員	96	141	46	30	22	38	0	373	
運動競技事故	出動件数	50	56	17	11	17	22	3	176	
	搬送人員	50	57	16	11	17	22	3	176	
一 般 負 傷	出動件数	578	1,015	333	282	240	291	3	2,742	
	搬送人員	554	959	309	264	225	269	3	2,583	
加 害	出動件数	21	39	9	10	13	8	0	100	
	搬送人員	17	34	7	9	10	5	0	82	
自 損 行 為	出動件数	40	75	23	22	10	23	0	193	
	搬送人員	31	60	13	13	9	16	0	142	
急 病	出動件数	3,010	4,571	1,569	1,364	1,035	1,404	17	12,970	
	搬送人員	2,848	4,292	1,448	1,283	987	1,332	14	12,204	
そ の 他	出動件数	438	878	352	187	47	117	5	2,024	
	搬送人員	357	720	303	141	22	94	1	1,638	
合 計	出動件数	4,857	7,473	2,639	2,100	1,496	2,105	111	20,781	
	搬送人員	4,595	6,944	2,422	1,942	1,399	1,983	96	19,381	

※管外については高速道路を含む。

過去5年間の救急活動状況

年 別	市 町	加須市	久喜市	幸手市	白岡市	宮代町	杉戸町	管 外	合 計
	平成25年	出動件数	4,557	6,538	2,408	1,817	1,392	1,991	40
	搬送人員	4,291	5,943	2,182	1,681	1,254	1,824	42	17,217
平成26年	出動件数	4,696	6,824	2,473	1,986	1,427	2,062	72	19,540
	搬送人員	4,414	6,196	2,265	1,803	1,323	1,905	71	17,977
平成27年	出動件数	4,743	6,692	2,463	2,017	1,480	2,178	68	19,641
	搬送人員	4,340	6,081	2,235	1,895	1,338	1,989	69	17,947
平成28年	出動件数	4,806	7,063	2,616	2,064	1,537	2,187	107	20,380
	搬送人員	4,489	6,448	2,379	1,926	1,408	2,032	113	18,795
平成29年	出動件数	4,857	7,473	2,639	2,100	1,496	2,105	111	20,781
	搬送人員	4,595	6,944	2,422	1,942	1,399	1,983	96	19,381

過去5年間の救急出動件数・搬送人員



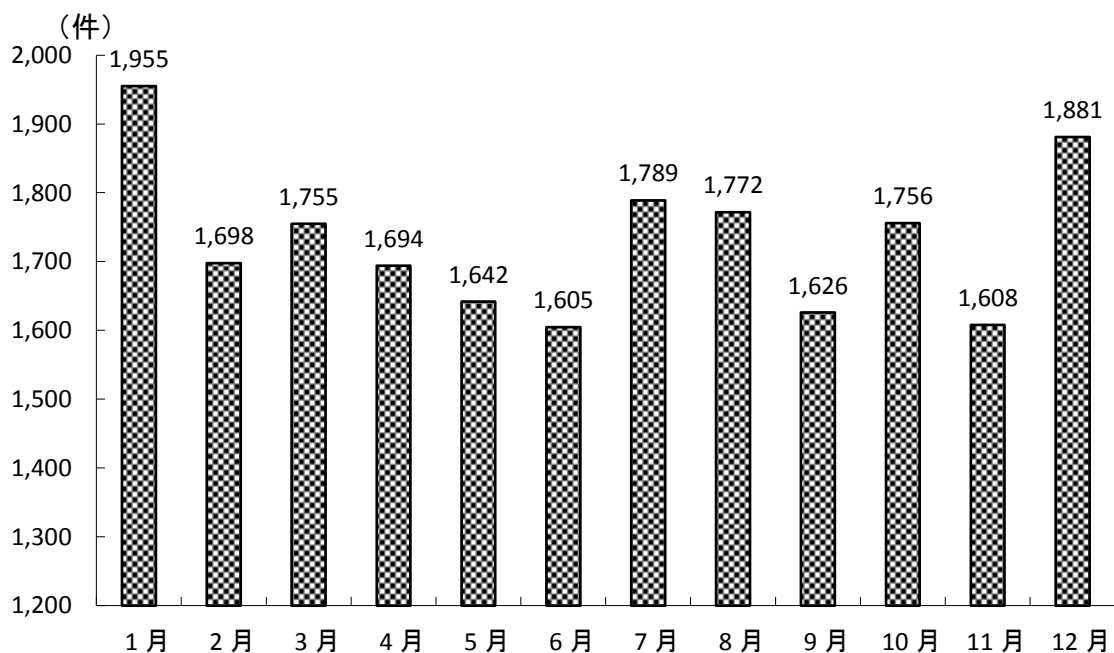
救急活動状況（月別-組合市町）

平成29年中（単位：件）

月別 \ 市町	加須市	久喜市	幸手市	白岡市	宮代町	杉戸町	管外	合計
1月	452	675	270	201	152	195	10	1,955
2月	434	574	203	176	126	180	5	1,698
3月	388	607	236	193	125	187	19	1,755
4月	440	621	222	156	91	159	5	1,694
5月	379	588	228	151	112	176	8	1,642
6月	400	536	212	171	125	147	14	1,605
7月	413	665	215	176	121	188	11	1,789
8月	381	642	227	184	136	198	4	1,772
9月	376	593	196	174	116	166	5	1,626
10月	435	634	215	160	135	169	8	1,756
11月	357	617	182	162	112	168	10	1,608
12月	402	721	233	196	145	172	12	1,881
合計	4,857	7,473	2,639	2,100	1,496	2,105	111	20,781

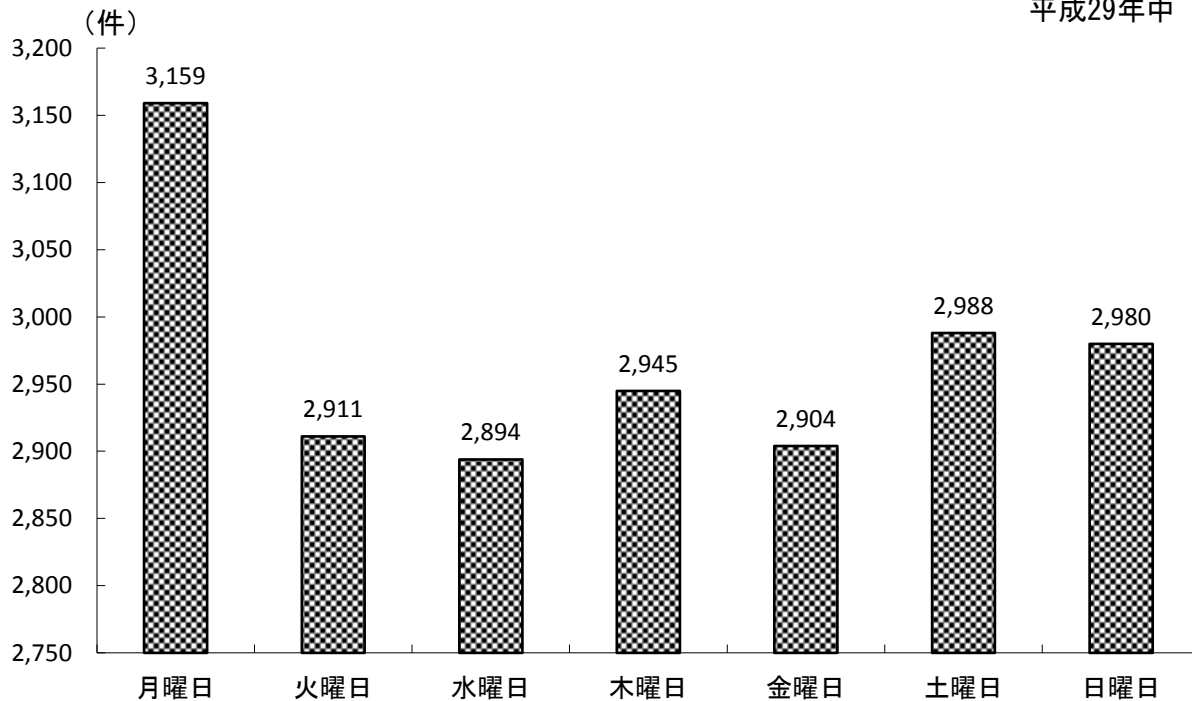
救急活動件数（月別）

平成29年中



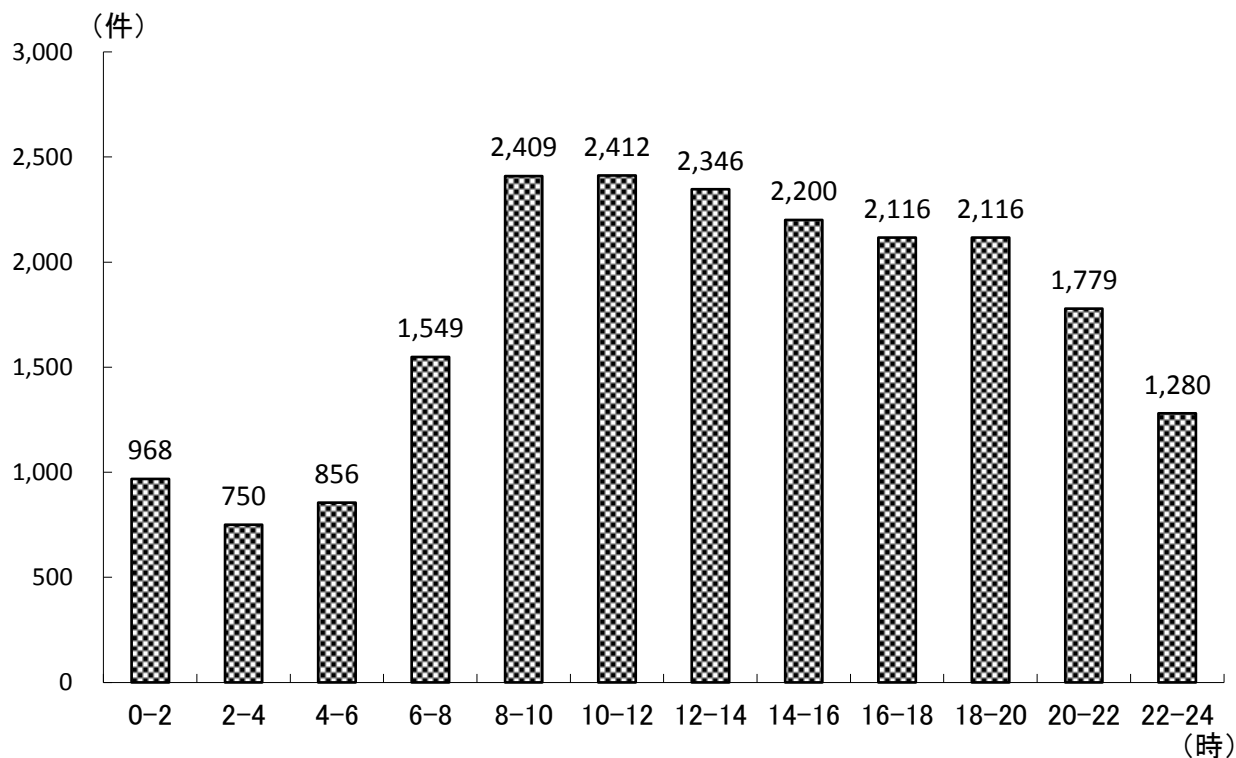
救急活動状況（曜日別）

平成29年中



救急活動状況（時間別）

平成29年中

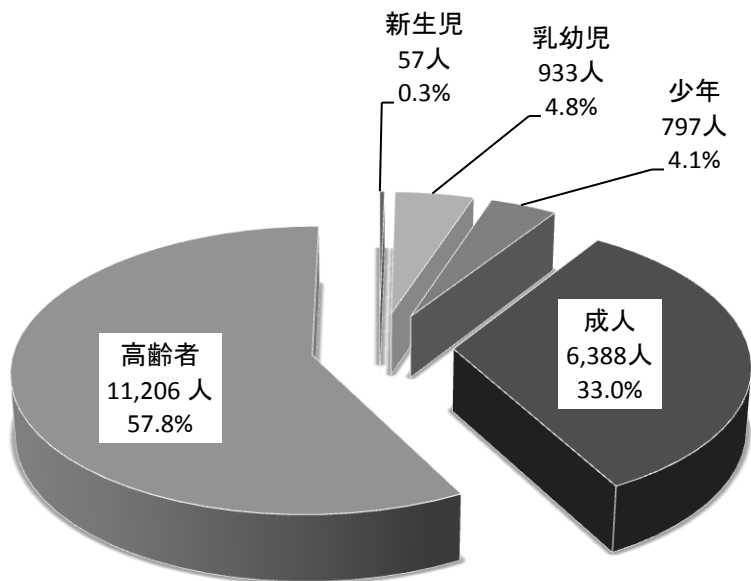


救急活動状況（年齢区分-組合市町）

平成29年中（単位：人）

市町 区分		加須市	久喜市	幸手市	白岡市	宮代町	杉戸町	管外	合計
		新生児	24	4	22	6		1	
乳幼児	198	360	94	96	80	101	4	933	
少年	193	287	81	74	56	100	6	797	
成人	1,608	2,357	770	587	374	614	78	6,388	
高齢者	2,572	3,936	1,455	1,179	889	1,167	8	11,206	
合計		4,595	6,944	2,422	1,942	1,399	1,983	96	19,381

年齢区分別搬送人員



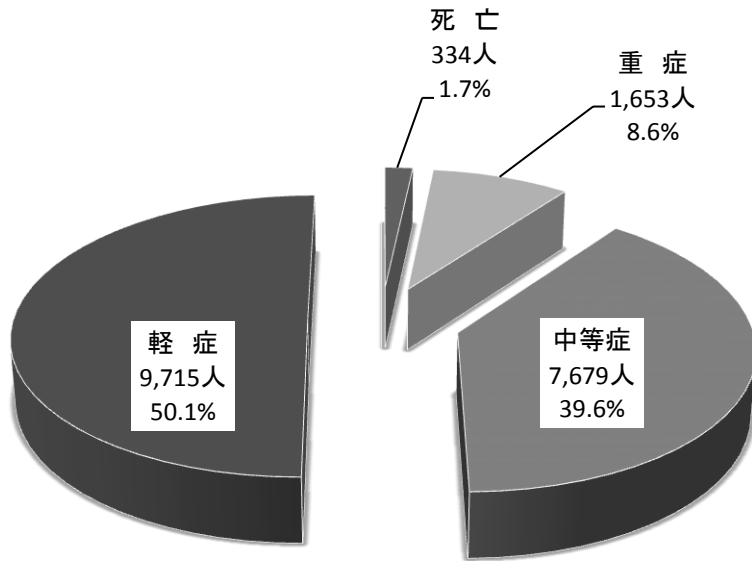
- 新生児：生後28日未満の者
- 乳幼児：生後28日以上満7歳未満の者
- 少年：満7歳以上満18歳未満の者
- 成人：満18歳以上満65歳未満の者
- 高齢者：満65歳以上の者

救急活動状況（程度-組合市町）

平成29年中（単位：人）

区分		市町							合計
		加須市	久喜市	幸手市	白岡市	宮代町	杉戸町	管外	
程度別	死亡	87	122	33	32	27	31	2	334
	重症	359	606	251	184	98	149	6	1,653
	中等症	1,746	2,819	1,026	746	527	792	23	7,679
	軽症	2,403	3,397	1,112	980	747	1,011	65	9,715
	その他								0
合計		4,595	6,944	2,422	1,942	1,399	1,983	96	19,381

傷病程度別搬送人員



- 死亡：初診時において死亡が確認されたもの。
- 重症：傷病の程度が3週間以上の入院加療を必要とするもの。
- 中等症：傷病の程度が入院加療を必要とするもので重症に至らないもの。
- 軽症：傷病の程度が入院加療を必要としないもの。

救急活動状況(年齢区分・程度-事故種別)

平成29年中 (単位：人)

事故種別 区分		火 災	自然 災害 事故	水 難 事 故	交 通 事 故	労 働 災 害 事 故	運 動 競 技 事 故	一 般 負 傷	加 害	自 損 行 為	急 病	そ の 他	合 計
新 生 児	死 亡												0
	重 症											4	4
	中等症										5	46	51
	軽 症				1							1	2
	その他												0
小 計	0	0	0	1	0	0	0	0	0	0	5	51	57
乳 幼 児	死 亡												0
	重 症							3			1	5	9
	中等症				5			19			98	48	170
	軽 症			1	56			291	1		399	6	754
	その他												0
小 計	0	0	1	61	0	0	313	1	0	498	59	933	
少 年	死 亡			1				1		1			3
	重 症				5			1	1	1	4	9	21
	中等症				20	1	33	19		1	64	28	166
	軽 症	3			135	1	86	128	3		246	5	607
	その他												0
小 計	3	0	1	160	2	119	149	4	3	314	42	797	
成 人	死 亡	1			7	6	1	1		13	30		59
	重 症	1			38	26	1	14		11	190	110	391
	中等症	8		1	177	101	13	110	6	36	1,236	294	1,982
	軽 症	9			1,127	168	35	355	57	44	2,121	40	3,956
	その他												0
小 計	19	0	1	1,349	301	50	480	63	104	3,577	444	6,388	
高 齢 者	死 亡				3	1		11		11	244	2	272
	重 症	2			28	11		136		7	793	251	1,228
	中等症	3			134	25	2	642	1	8	3,790	705	5,310
	軽 症	3			414	33	5	852	13	9	2,983	84	4,396
	その他												0
小 計	8	0	0	579	70	7	1,641	14	35	7,810	1,042	11,206	
合 計	死 亡	1	0	1	10	7	1	13	0	25	274	2	334
	重 症	3	0	0	71	37	1	154	1	19	988	379	1,653
	中等症	11	0	1	336	127	48	790	7	45	5,193	1,121	7,679
	軽 症	15	0	1	1,733	202	126	1,626	74	53	5,749	136	9,715
	その他	0	0	0	0	0	0	0	0	0	0	0	0
小 計	30	0	3	2,150	373	176	2,583	82	142	12,204	1,638	19,381	

救命講習実施状況

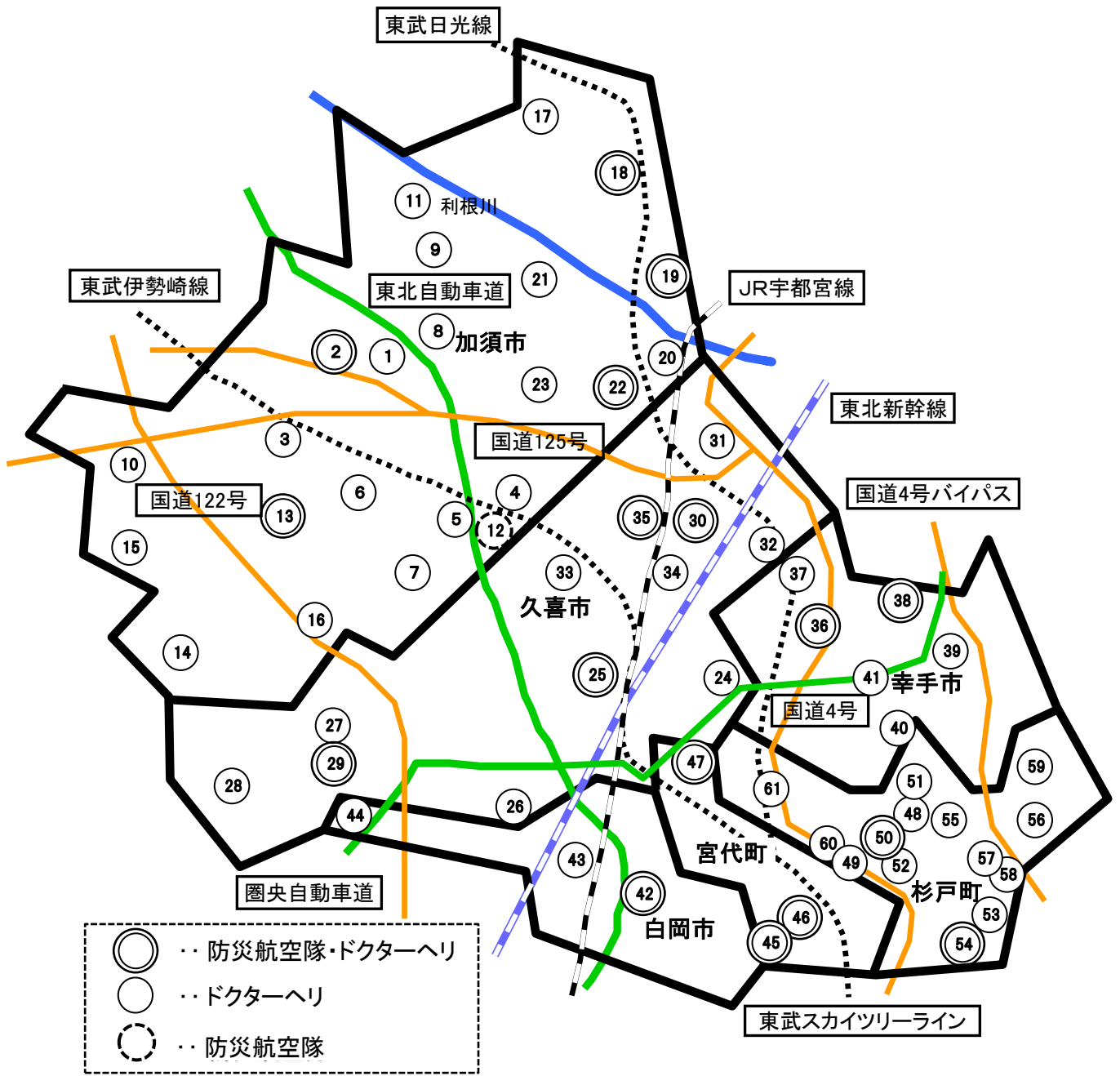
平成29年中

講習区分		所属	久喜消防署	加須消防署	幸手消防署	白岡消防署	杉戸消防署	宮代消防署	合計
応急手当の実施要綱に基づき、活動の普及推進に	普通救命講習Ⅰ	回数	61	46	28	25	23	16	199
		受講人数	1,334	712	492	486	408	387	3,819
	普通救命講習Ⅱ	回数	1	0	0	0	2	2	5
		受講人数	12	0	0	0	31	41	84
	普通救命講習Ⅲ	回数	7	1	4	2	3	1	18
		受講人数	168	10	49	36	66	20	349
	上級救命講習	回数	1	2	1	1	0	1	6
		受講人数	25	39	11	17	0	25	117
	救命入門コース	回数	27	36	17	14	8	5	107
		受講人数	529	760	351	266	186	113	2,205
	小計	回数	97	85	50	42	36	25	335
		受講人数	2,068	1,521	903	805	691	586	6,574
その他の講習		回数	43	27	18	22	31	15	156
		受講人数	2,925	1,548	693	785	1,725	633	8,309
合計		回数	140	112	68	64	67	40	491
		受講人数	4,993	3,069	1,596	1,590	2,416	1,219	14,883

※ 救命講習の区分

講習の種別	主な講習内容	講習時間
普通救命講習Ⅰ	心肺蘇生法（成人）及び大出血時の止血法の習得ができます。さらに、AEDの取扱いを学びます。	3時間
普通救命講習Ⅱ	心肺蘇生法（成人）及び大出血時の止血法の習得ができます。さらに、AEDの取扱いを学びます。（一定頻度者）	4時間
普通救命講習Ⅲ	心肺蘇生法（小児、乳児、新生児）及び大出血時の止血法の習得ができます。さらに、AEDの取扱いを学びます。	3時間
上級救命講習	心肺蘇生法（成人、小児、乳児、新生児が対象）、大出血時の止血法、傷病者管理法、外傷の手当、搬送法の習得ができます。さらに、AEDの取扱いを学びます。	8時間
救命入門コース	小学校高学年の方、もしくは普通救命講習を受けたいがまとまった時間が取れない方が対象です。胸骨圧迫やAEDの取扱いを学びます。	1.5時間

埼玉県防災航空隊・ドクターヘリ飛行場外離着陸場一覧



埼玉県防災航空隊

ドクターヘリ



平成30年4月1日現在

市町	No.	場外名称	所在地	市町	No.	場外名称	所在地
加須市	1	加須市立三俣小学校	北小浜850	久喜市	32	久喜市立栗橋南小学校	南栗橋4-21-1
	2	加須市民運動公園自由広場	下三俣590		33	久喜市立鷲宮西中学校	上内1797
	3	加須市立礼羽小学校	礼羽560		34	久喜市立桜田小学校	東大輪311
	4	加須市立加須平成中学校	南大桑1860		35	鷲宮運動広場	鷲宮6-3120
	5	加須市立加須東中学校	花崎1-22-1	幸手市	36	幸手市立幸手中学校	北1-7-4
	6	加須市立加須南小学校	下高柳1991		37	幸手市立行幸小学校	大字円藤内460-2
	7	加須市立水深小学校	大室165		38	幸手総合公園	大字木立1779-1
	8	加須市立樋遣川小学校	下樋遣川427		39	幸手市立吉田小学校	大字惣新田3159
	9	加須市立加須北中学校	上樋遣川4128		40	幸手市立八代小学校	平須賀1-14
	10	加須市立志多見小学校	志多見633		41	日本保健医療大学	平須賀2-555
	11	加須市立大越小学校	大越2115		白岡市	42	白岡市総合運動公園
	12	平成国際大学	水深2000	43		白岡市立篠津小学校	篠津2644
	13	騎西中央公園	騎西961	44		白岡市立大山小学校	荒井新田339
	14	埼玉県立騎西特別支援学校	上種足888-1	宮代町	45	はらっパーク宮代	字金原295
	15	田ヶ谷サンスポーツランド	上崎2080-1		46	宮代町立百間小学校	字西原261
	16	加須市立鴻荃小学校	鴻荃1596-2		47	ぐるる宮代	大字和戸1834
	17	加須市立北川辺西小学校	麦倉1189	杉戸町	48	カルスタすぎと国体記念運動広場	大字大島477-8
	18	加須市立北川辺中学校	麦倉3705		49	埼玉県立杉戸高校	清地1-1-36
	19	伊賀袋スーパー堤防防災基地	伊賀袋地先		50	杉戸町立杉戸第二小学校	大字倉松600-1
	20	加須市立大利根東小学校	旗井807		51	大島新田多目的グラウンド	大字本島2467-6
	21	加須市立原道小学校	細間699		52	埼玉県立杉戸農業高校	大字堤根1684-1
	22	大利根運動公園野球場及び自由広場	北下新井684-1		53	南グラウンド	大字堤根2764
	23	加須市立豊野小学校	生出313-1		54	杉戸町立杉戸第三小学校	大字堤根2777
24	久喜市立青葉小学校	青葉1-3-1	55		北小学校跡地グラウンド	大字佐左エ門1372-1	
25	埼玉東部消防組合久喜消防署訓練場	上早見396	56		アグリパークゆめすぎと	大字才羽823-2	
26	久喜市立江面第二小学校	除堀1380	57		深輪産業団地グラウンド	深輪737-1	
27	ふれあい広場	菖蒲町三箇2834	58		杉戸町立東中学校	大字樺250	
28	森下緑地グラウンド	菖蒲町下栢間5495-1	59		目沼グラウンド	大字目沼337	
29	菖蒲総合支所	菖蒲町新堀38	60		杉戸町立杉戸中学校	内田1-5-35	
30	久喜市立栗橋西小学校	佐間266-1	61		西仮グラウンド	高野台南5-10-2	
31	栗橋いきいき活動センターしずか館	栗橋中央1-11-1					

ドクターヘリ活用状況

平成29年中

市町	加須市	久喜市	幸手市	白岡市	宮代町	杉戸町	合計
要請回数 (回)	20	29	9	10	6	4	78
離着陸場 登録箇所数 (箇所)	23	12	6	3	3	14	61

