

# 予防編



(消防音楽隊)



# 防火対象物数

平成30年3月31日現在 (単位:棟)

項目	細分化	特定	市町 用途	加須市		久喜市		幸手市		白岡市		宮代町		杉戸町		合計		
				5階未満	5階以上	5階未満	5階以上	5階未満	5階以上	5階未満	5階以上	5階未満	5階以上	5階未満	5階以上	5階未満	5階以上	
1	イ	●	劇場、映画館等	3		2		2				3		1		11	0	
	ロ	●	公会堂、集会場	56		46	1	9		5		10		10		136	1	
2	イ	●	キャバレー等	1												1	0	
	ロ	●	遊技場等	14		13		5		1		6		5		44	0	
	ハ	●	性風俗関連店舗等													0	0	
	ニ	●	カラオケ店等	4		3		1		1		1				10	0	
3	イ	●	料理店等	12		10		4						1		27	0	
	ロ	●	飲食店	99		69		37		16		14		23		258	0	
4		●	百貨店、店舗等	192	1	173		77	1	48		18		51		559	2	
5	イ	●	旅館、ホテル等	1	2	10	3	3	1	2		1				17	6	
	ロ	-	共同住宅等	617	14	792	243	218	96	338	20	314	6	197	52	2,476	431	
6	イ	(1)	● 病院(特定診療科目)	1		1		1						1	1	4	1	
		(2)	● 有床診療所(特定診療科目)	1		4		1							1		7	0
		(3)	● 有床助産所等	9		8	3	6	1	6	1	2					31	5
		(4)	● 無床の診療所・助産所	37		48		23		11		6			4		129	0
	ロ	(1)	● 老人短期入所施設等	34		34	1	11		15		10	1	9			113	2
		(2)	● 救護施設														0	0
		(3)	● 乳児院	1		1											2	0
		(4)	● 障害者入所施設	2													2	0
		(5)	● 障害者支援施設等	4		11		7		2				1			25	0
	ハ	(1)	● 老人デイサービスセンター等	23		21		5		7		3		9			68	0
		(2)	● 更生施設														0	0
		(3)	● 助産施設等	34		32		9		6		4		7			92	0
		(4)	● 児童発達支援センター等			5											5	0
		(5)	● 身体障害者福祉センター等	14		12		4		6		3		4			43	0
	ニ	●	特別支援学校等	22		23		9		8		9		9			80	0
7		-	小学校、中学校等	111	10	138	2	38	1	52	1	81	4	52	4	472	22	
8		-	図書館、博物館等	7		5		2				3				17	0	
9	イ	●	蒸気浴場等			2								1		3	0	
	ロ	-	イ以外の公衆浴場	3		1		1								5	0	
10		-	車両の停車場等	3		4				2		2		1		12	0	
11		-	神社、寺院等	52		37		25		7		8		7		136	0	
12	イ	-	工場、作業場	737	7	501	6	216	4	97	1	52		107	2	1,710	20	
	ロ	-	映画スタジオ等													0	0	
13	イ	-	自動車車庫、駐車場	24		22	3	7		10				3		66	3	
	ロ	-	飛行機等の格納庫	1												1	0	
14		-	倉庫	536	6	392	6	165	1	106	2	36		113	3	1,348	18	
15		-	前各項以外	274	5	424	12	136	1	109	2	63		106	3	1,112	23	
16	イ	●	複合用途(特定)	157	2	190	15	130	6	67	2	49		65		658	25	
	ロ	-	複合用途(非特定)	39	1	60	6	77	1	29	3	47		26		278	11	
16の2		●	地下街													0	0	
16の3		●	準地下街													0	0	
17		-	重要文化財建造物			1		1				1				3	0	
18		-	アケード													0	0	
19		-	市町村長の指定する山林													0	0	
20		-	総務省令で定める舟車													0	0	
合計				3,125	48	3,095	301	1,230	113	951	32	746	11	814	65	9,961	570	
				3,173		3,396		1,343		983		757		879		10,531		

※17項・18項以外は、延べ面積150㎡以上の棟数

●印は、特定防火対象物

# 防火管理者を必要とする事業所数

平成30年3月31日現在（単位：棟）

項目	細分化	特定用途	市町		加須市		久喜市		幸手市		白岡市		宮代町		杉戸町		合計	
			甲種	乙種	甲種	乙種	甲種	乙種	甲種	乙種	甲種	乙種	甲種	乙種	甲種	乙種	甲種	乙種
1	イ	● 劇場、映画館等	2		1	1	1										4	1
	ロ	● 公会堂、集会場	22	221	29	10	8			5		6	2	9	4		79	237
2	イ	● キャバレー等		1													0	1
	ロ	● 遊技場等	12	3	13		5		1					5			36	3
	ハ	● 性風俗関連店舗等															0	0
	ニ	● カラオケ店等	2	1	3		1		1		1						8	1
3	イ	● 料理店等	7	4	4	5	2	2							1		14	11
	ロ	● 飲食店	17	82	21	39	16	19	4	11	3	6	7	17			68	174
4		● 百貨店、店舗等	84	33	77	22	36	16	21	10	8	1	26	4			252	86
5	イ	● 旅館、ホテル等	3		12		3		2		1						21	0
	ロ	- 共同住宅等	22		47		17	1	22		6		24	1			138	2
6	イ	1 ● 病院（特定診療科目）	1		1		1							2			5	0
		(2) ● 有床診療所（特定診療科目）				3									1		4	0
		(3) ● 有床助産所等	5		6		7		4		1						23	0
		(4) ● 無床の診療所・助産所	9		13		4		1	1	2		2	1			31	2
	ロ	(1) ● 老人短期入所施設等	20		27		11		13		8		10				89	0
		(2) ● 救護施設															0	0
		(3) ● 乳児院			1												1	0
		(4) ● 障害者入所施設	4														4	0
		(5) ● 障害者支援施設等	1		2		5		1				1				10	0
	ハ	(1) ● 老人デイサービスセンター等	7	1	7	3	3	1	4		1		3	3			25	8
		(2) ● 更生施設															0	0
		(3) ● 助産施設等	19		23		6		5		4		6	2			63	2
		(4) ● 児童発達支援センター等	1		1												2	0
		(5) ● 身体障害者福祉センター等	2		3	1	2			1		1	1	2			8	5
ニ	● 特別支援学校等	16		9	1	5		4		5		3	1			42	2	
7		- 小学校、中学校等	36	5	40	1	15		12		9		14			126	6	
8		- 図書館、博物館等	2	1	4		2				2					10	1	
9	イ	● 蒸気浴場等			2								1			3	0	
	ロ	- イ以外の公衆浴場	1				1									2	0	
10		- 車両の停車場等	1													1	0	
11		- 神社、寺院等	11	7	7	5	5	4	1		2		2	1		28	17	
		- 工場、作業場	99	1	49	2	20		13		2		10	1		193	4	
12	イ	- 映画スタジオ等														0	0	
	ロ	- 自動車車庫、駐車場			1											1	0	
13	イ	- 飛行機等の格納庫														0	0	
	ロ	- 倉庫	42	2	29		4		7				15			97	2	
14		- 前各項以外	57	11	52	12	22	2	12	2	7	5	16	4		166	36	
15	イ	● 複合用途（特定）	60	45	80	12	29	9	14	1	12	2	22	2		217	71	
	ロ	- 複合用途（非特定）	4	2	3	1	4		2	1		2	2	1		15	7	
16の2		● 地下街														0	0	
16の3		● 準地下街														0	0	
17		- 重要文化財建造物														0	0	
18		- アーケード														0	0	
19		- 市町村長の指定する山林														0	0	
20		- 総務省令で定める舟車														0	0	
合計			569	420	570	115	235	54	149	27	80	19	183	44	1,786	679		
			989		685		289		176		99		227		2,465			

※甲種……甲種防火対象物（特定300㎡以上、非特定500㎡以上）  
乙種……乙種防火対象物（特定300㎡未満、非特定500㎡未満）

# 消防同意の事務処理状況（組合市町別） 平成29年度中（単位：件）

市町		工事種別	新築	増築	改築	移転	修繕	模様替	用途変更	その他	合計
加須市			127	12	1	2			1		143
久喜市			154	12					2		168
幸手市			32	7							39
白岡市			36	8							44
宮代町			63	7	1						71
杉戸町			28	12			1				41
合 計			440	58	2	2	1	0	3	0	506

# 消防同意の事務処理状況（用途別） 平成29年度中（単位：件）

項目	細分化	特定	工事種別	新築	増築	改築	移転	修繕	模様替	用途変更	その他	合計	
			用途										
1	イ	●	劇場、映画館等	1								1	
			公会堂、集会場	1									1
2	イ	●	キャバレー等										0
			遊技場等										0
			性風俗関連店舗等										0
			カラオケ店等										0
3	イ	●	料理店等									0	
			飲食店	9	1						1		11
4		●	百貨店、店舗等	25	4							29	
5	イ	●	旅館、ホテル等										0
			共同住宅等	35	2								37
6	イ	(1)	● 病院（特定診療科目）	1									1
			(2)	● 有床診療所（特定診療科目）		2							2
			(3)	● 有床助産所等	3	1							4
			(4)	● 無床の診療所・助産所	3	1							4
			(1)	● 老人短期入所施設等	9								9
	ロ	(2)	● 救護施設										0
			(3)	● 乳児院	1	1							2
			(4)	● 障害者入所施設									0
			(5)	● 障害者支援施設等	1								1
	ハ	(1)	● 老人デイサービスセンター等	1									1
			(2)	● 更生施設									0
			(3)	● 助産施設等	8	2							10
			(4)	● 児童発達支援センター等									0
(5)			● 身体障害者福祉センター等	8								8	
ニ	● 特別支援学校等										0		
7		-	小学校、中学校等		2							2	
8		-	図書館、博物館等									0	
9	イ	●	蒸気浴場等									0	
			イ以外の公衆浴場										0
10		-	車両の停車場等	2								2	
11		-	神社、寺院等	1		1						2	
12	イ	-	工場、作業場	33	16		2					51	
			映画スタジオ等										0
13	イ	-	自動車車庫、駐車場	5	2							7	
			飛行機等の格納庫										0
14		-	倉庫	42	2			1				45	
15		-	前各項以外	49	7					2		58	
16	イ	●	複合用途（特定）	5	2							7	
			複合用途（非特定）	3									3
16の2		●	地下街									0	
16の3		●	準地下街									0	
17		-	重要文化財建造物									0	
18		-	アーケード									0	
19		-	市町村長の指定する山林									0	
20		-	総務省令で定める舟車									0	
住宅・その他				194	13	1						208	
合 計				440	58	2	2	1	0	3	0	506	

※●印は、特定防火対象物

## 防火対象物点検・防災管理点検の報告状況

平成29年度中(単位:件)

区分	市町	加須市	久喜市	幸手市	白岡市	宮代町	杉戸町	合計
防火対象物点検報告対象物		48	48	36	10	3	14	159
(うち特例認定)			1	1	4			6
防災管理点検報告対象物			5				1	6
(うち特例認定)								0

## 防火管理者・消防計画の届出状況

平成29年度中(単位:件)

区分	市町	加須市	久喜市	幸手市	白岡市	宮代町	杉戸町	合計
防火管理者選任(解任)届出		172	225	79	54	39	71	640
消防計画(変更)届出		180	233	104	52	40	68	677

## 火災予防条例等に係る届出状況

平成29年度中(単位:件)

区分	市町	加須市	久喜市	幸手市	白岡市	宮代町	杉戸町	合計
防火対象物使用開始(変更)届出		40	87	44	24	30	17	242
炉・厨房設備・温風暖房機・ボイラー・給湯湯沸設備・乾燥設備・サウナ設備・ヒートポンプ冷暖房機・火花を生ずる設備・放電加工機設置届出		13	29	12	1	3	9	67
燃料電池発電設備・発電設備・変電設備・蓄電池設備設置届出		32	62	30	10	9	12	155
ネオン管灯設備設置届出								0
水素ガスを充填する気球の設置届出								0
火災とまぎらわしい煙又は火炎を発生するおそれのある行為届出		26	98	19	96	8	15	262
煙火打上げ・仕掛け届出		104	58	16	15	5	15	213
催物開催届出		6	7	7	6	3	7	36
露店等の開設届出		31	34	6	9	5	12	97
水道断・減水届出					5	4	1	10
道路工事届出		169	212	87	78	55	92	693
少量危険物・指定可燃物貯蔵取扱い届出		22	26	24	7	1	5	85
消防訓練実施結果届出		524	711	248	173	98	190	1,944
圧縮アセチレンガス等の貯蔵又は取扱いの開始届出		16	9	1	4	3	6	39
合計		983	1,333	494	428	224	381	3,843

## 予防技術資格者の状況

平成30年4月1日現在(単位:人)

区分	所属	消防局	久喜消防署	加須消防署	幸手消防署	白岡消防署	杉戸消防署	宮代消防署	合計
防火査察専門員		8	7	4	4	6	4	3	36
消防用設備等専門員		7	7	3	4	5	2	2	30
危険物専門員		8	4	3	2	5	2	1	25
合計		23	18	10	10	16	8	6	91

※ 人員数は延べ数

## 危険物施設数（施設区分-組合市町） 平成30年3月31日現在（単位：施設）

施設区分		市 町						合 計
		加 須 市	久 喜 市	幸 手 市	白 岡 市	宮 代 町	杉 戸 町	
製 造 所		18	33	12	3	1		67
貯 蔵 所	屋 内 貯 蔵 所	99	117	47	27	2	12	304
	屋外タンク貯蔵所	44	65	24	22		4	159
	屋内タンク貯蔵所	3	5	2	1	1	1	13
	地下タンク貯蔵所	68	123	38	25	13	19	286
	移動タンク貯蔵所	20	59	8	10	4	32	133
	屋 外 貯 蔵 所	13	22	5	5			45
	小 計	247	391	124	90	20	68	940
取 扱 所	給 油 取 扱 所	61	51	17	20	3	26	178
	販 売 取 扱 所	2						2
	一 般 取 扱 所	52	65	37	20	6	19	199
	小 計	115	116	54	40	9	45	379
合 計		380	540	190	133	30	113	1,386
事 業 所 数		218	211	71	61	16	63	640

※完成検査済証を交付した施設数

## 危険物施設数（施設区分-指定数量） 平成30年3月31日現在（単位：施設）

施設区分		数 量							合 計	
		5倍以下	5倍を超え10倍以下	10倍を超え50倍以下	50倍を超え100倍以下	100倍を超え150倍以下	150倍を超え200倍以下	200倍を超え1000倍以下		1000倍超
製 造 所		4	20	17	15	1	3	7	67	
貯 蔵 所	屋 内 貯 蔵 所	94	44	64	22	33	9	20	18	304
	屋外タンク貯蔵所	31	27	56	27	10	2	6		159
	屋内タンク貯蔵所	9	4							13
	地下タンク貯蔵所	99	56	66	20	12	7	25	1	286
	移動タンク貯蔵所	72	1	6	13	12	5	24		133
	屋 外 貯 蔵 所	6	22	16	1					45
	小 計	311	154	208	83	67	23	75	19	940
取 扱 所	給 油 取 扱 所	3	16	62	19	17	11	50		178
	販 売 取 扱 所	1		1						2
	一 般 取 扱 所	64	71	48	12	2	1		1	199
	小 計	68	87	111	31	19	12	50	1	379
合 計		383	261	336	129	87	38	132	20	1,386

※完成検査済証を交付した施設数

## 危険物施設の事務処理状況

平成29年度中（単位：件）

申請区分 施設区分		許可		完成検査		完成検査前検査	承認		認可		廃止
		設置	変更	設置	変更		仮使用	仮仮取貯扱蔵	予防規程制定	予防規程変更	
製造所			26		25		24			1	
貯蔵所	屋内貯蔵所	9	3	5	4		3			1	1
	屋外タンク貯蔵所		5		5		5				
	屋内タンク貯蔵所	1		1		5					
	地下タンク貯蔵所	5	3	2	3		3				8
	移動タンク貯蔵所	4	10	4	9	2					8
	屋外貯蔵所										
	小計	19	21	12	21	7	11		0	1	17
取扱所	給油取扱所	6	21	5	21		19		2	10	
	販売取扱所										
	一般取扱所	4	24	2	24	2	14				4
	小計	10	45	7	45	2	33		2	10	4
合計		29	92	19	91	9	68	0	2	12	21

## 火薬類の事務処理状況

平成29年度中（単位：件）

市町		加須市	久喜市	幸手市	白岡市	宮代町	杉戸町	合計
区分	火薬類譲渡許可							0
譲受	火工品のみ							0
	その他							0
	火薬類消費許可	3	2		2	2	4	13

## 液化石油ガス設備工事の届出状況

平成29年度中（単位：件）

市町		加須市	久喜市	幸手市	白岡市	宮代町	杉戸町	合計
貯蔵設備	容器	4	1				1	6
	バルク貯槽	2	6	4	1	8		21
	バルク容器							0

## 特定液化石油ガス設備工事の届出状況

平成29年度中（単位：件）

市町		加須市	久喜市	幸手市	白岡市	宮代町	杉戸町	合計
届出	開始				1	1		2
	廃止					2	1	3
	変更		4		1		6	11



## 平成29年中の火災概要

埼玉東部消防組合を構成している加須市、久喜市、幸手市、白岡市、宮代町及び杉戸町管内で平成29年中に発生した火災件数は186件であり、前年より38件の増加となりました。

火災を種別ごとにみると、建物火災が74件、車両火災が14件、その他火災が98件で、前年に比べ全体で26%の増加となりました。

焼損棟数は116件で前年より1棟減少し、り災人員は158人で前年より17人増加しました。

また、火災で亡くなられた方は8人で前年より1人増加し、火災により負傷された方は29人で前年より3人増加しました。

### 火災発生状況（区分-組合市町）

平成29年中

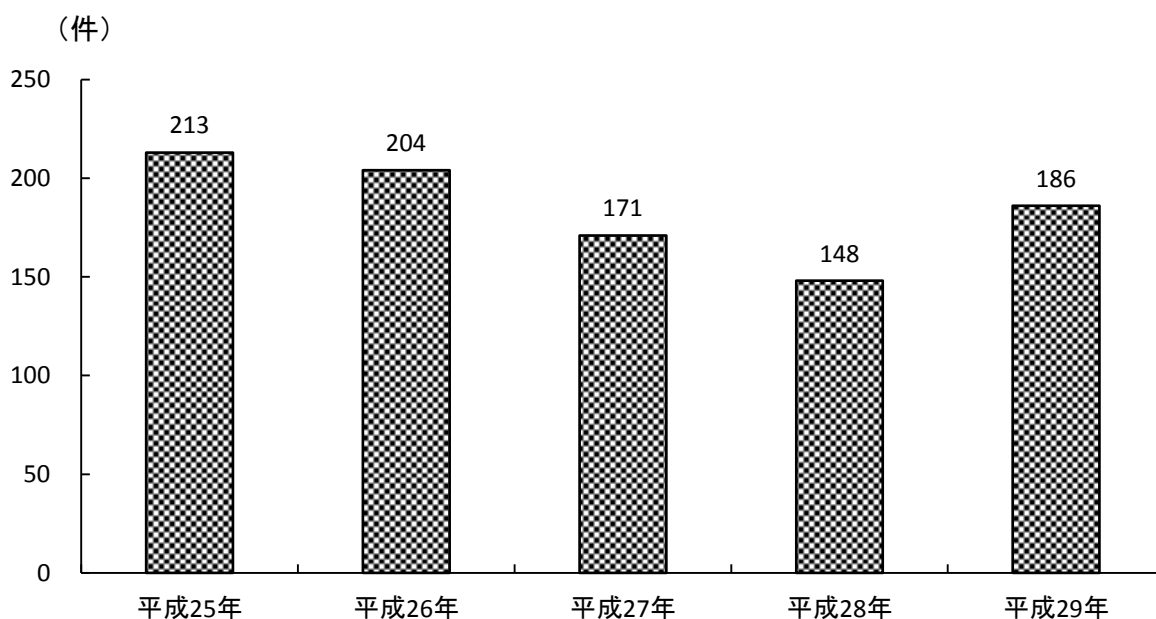
区分	市町	加須市	久喜市	幸手市	白岡市	宮代町	杉戸町	合計
出火件数（件）		55	58	25	10	15	23	186
建物火災		21	28	9	6	4	6	74
車両火災		6	2	5		1		14
その他火災		28	28	11	4	10	17	98
建物焼損棟数（棟）		44	39	10	7	8	8	116
全焼		19	11	4	2	1	5	42
半焼		4	2			1		7
部分焼		12	7	3	2	1		25
ぼや		9	19	3	3	5	3	42
建物焼損床面積（㎡）		1,001	792	349	215	233	409	2,999
建物焼損表面積（㎡）		235	107	4	5		1	352
死者（人）		3		2	2	1		8
負傷者（人）		14	10	1	3		1	29
り災世帯数（世帯）		28	24	6	4	7	3	72
全損		15	8	1	2	1	3	30
半損		1	1					2
小損		12	15	5	2	6		40
り災人員（人）		55	49	15	9	20	10	158
損害額（千円）		70,290	91,785	149,417	29,349	2,686	67,443	410,970
建物火災		63,066	85,439	148,076	29,349	2,477	67,382	395,789
車両火災		4,236	1,535	1,231		192		7,194
その他火災		2,988	4,811	110		17	61	7,987

## 過去5年間の火災発生状況

(単位：件)

市町		加須市	久喜市	幸手市	白岡市	宮代町	杉戸町	合計
平成25年	建物	25	40	13	10	8	11	107
	車両	3	8	4		1		16
	その他	13	35	8	13	9	12	90
	合計	41	83	25	23	18	23	213
平成26年	建物	21	32	13	10	3	10	89
	車両	5	5	1	3	1	2	17
	その他	27	35	17	5	6	8	98
	合計	53	72	31	18	10	20	204
平成27年	建物	22	22	10	6	6	8	74
	車両	6	3		2		1	12
	その他	27	25	8	8	4	13	85
	合計	55	50	18	16	10	22	171
平成28年	建物	19	26	14	6	4	3	72
	車両	2	6	2	2	2	2	16
	その他	11	20	9	4	5	11	60
	合計	32	52	25	12	11	16	148
平成29年	建物	21	28	9	6	4	6	74
	車両	6	2	5		1		14
	その他	28	28	11	4	10	17	98
	合計	55	58	25	10	15	23	186

## 過去5年間の火災発生件数

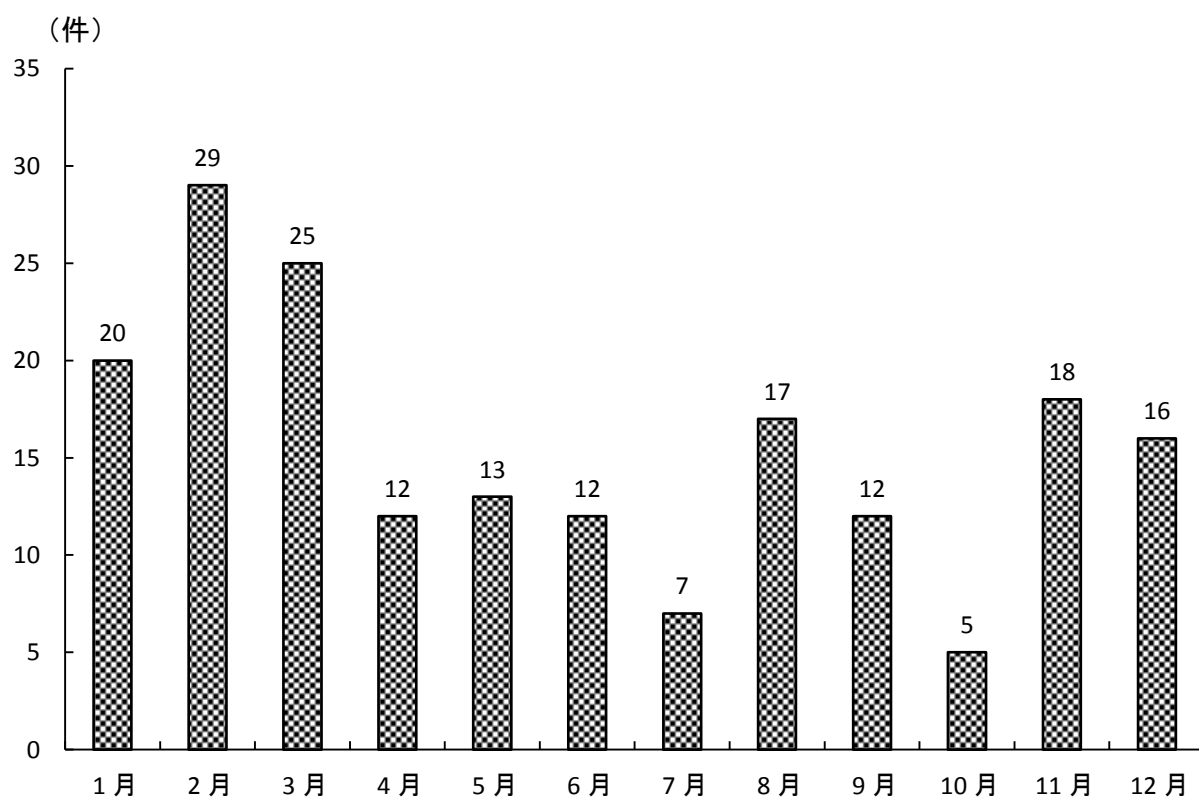


## 火災発生状況（月別-組合市町）

平成29年中（単位：件）

市町 月別	加須市	久喜市	幸手市	白岡市	宮代町	杉戸町	合計
1月	3	4	3	2	2	6	20
2月	12	8	4	2	2	1	29
3月	7	12	2	1	2	1	25
4月	2	3	3	1	1	2	12
5月	6	4	1		1	1	13
6月	5	4	3				12
7月	2	2	2			1	7
8月		4	1	1	2	9	17
9月	4	2	3		2	1	12
10月	2	2		1			5
11月	7	5	2	2	2		18
12月	5	8	1		1	1	16
合計	55	58	25	10	15	23	186

## 火災発生件数（月別）



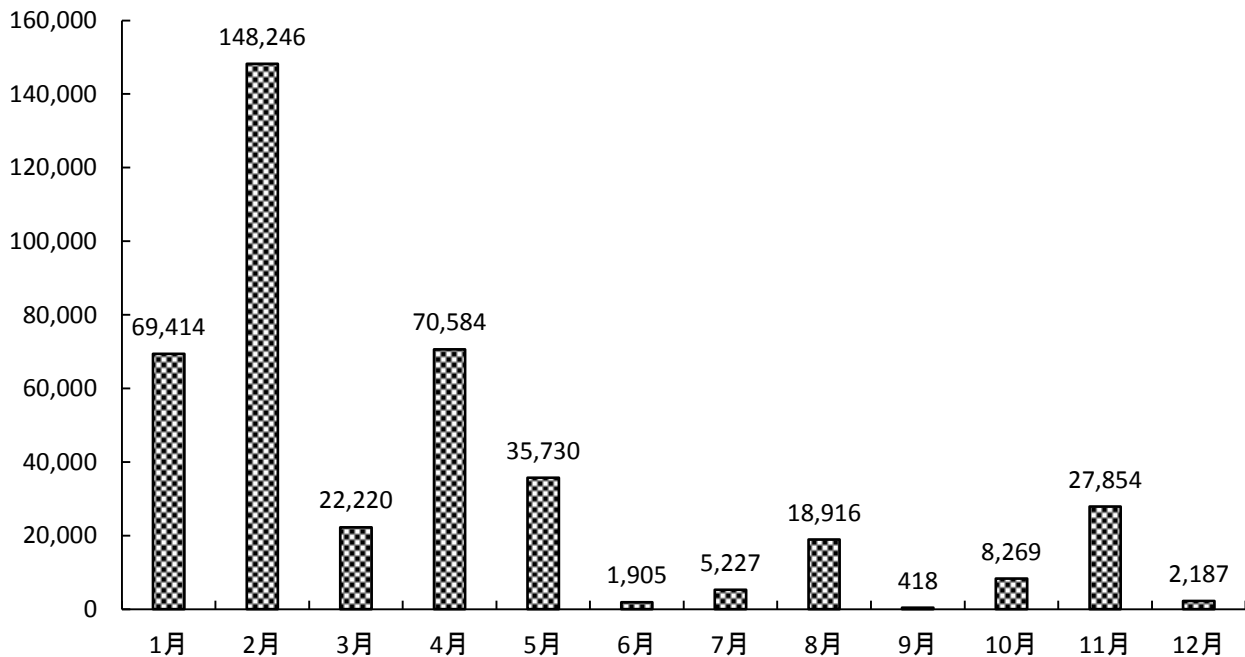
# 火災発生状況（月別-り災概要）

平成29年中

区分 月別	出火件数 (件)				焼損棟数 (棟)	建物焼損積 面		死傷者数 (人)		り災世帯数 (世帯)				り災人員 (人)	損害額 (千円)				
	建物	車両	その他	合計		床面積 (㎡)	表面積 (㎡)	死者	負傷者	全損	半損	小損	合計		建物	収容物	車両	その他	合計
1月	7		13	20	12	543	45	2	2	4		5	9	28	64,763	4,628		23	69,414
2月	11	1	17	29	14	360	6	1	6	2		6	8	20	23,199	122,270	2,350	427	148,246
3月	11	4	10	25	23	447	1	1	4	7	1	5	13	20	19,126	2,551	480	63	22,220
4月	3	2	7	12	7	440		1	2	4		1	5	10	59,536	8,364	2,369	315	70,584
5月	8	1	4	13	14	205	4		1	3		6	9	22	23,842	6,152	170	5,566	35,730
6月	5	1	6	12	5	2	9	1				4	4	10	205	48	140	1,512	1,905
7月	5		2	7	5	303				1		3	4	8	5,152	75			5,227
8月	5		12	17	5	193	58		2	1		1	2	9	16,482	2,434			18,916
9月	4	1	7	12	4	1						3	3	7	139	83	170	26	418
10月	4		1	5	6	146				6		2	8	10	6,808	687	744	30	8,269
11月	8	1	9	18	9	234	216	2	9	2	1	2	5	11	24,932	2,377	544	1	27,854
12月	3	3	10	16	12	125	13		3			2	2	3	1,499	437	227	24	2,187
合計	74	14	98	186	116	2,999	352	8	29	30	2	40	72	158	245,683	150,106	7,194	7,987	410,970

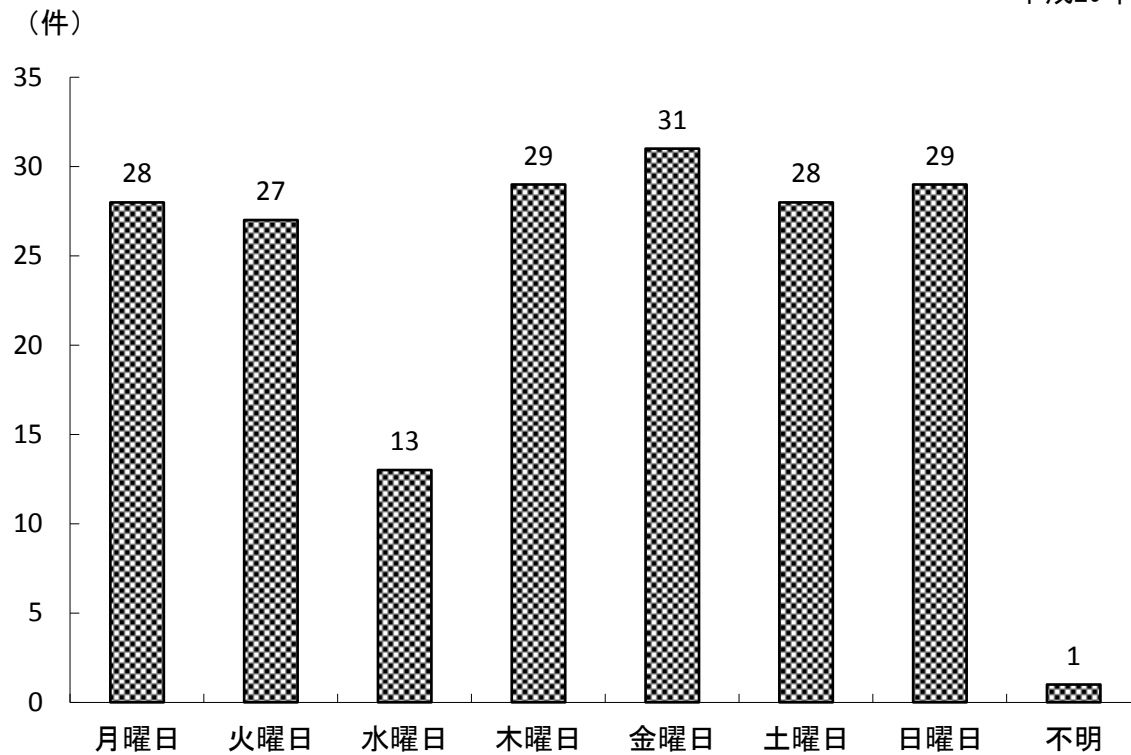
## 火災損害額（月別）

損害額(千円)



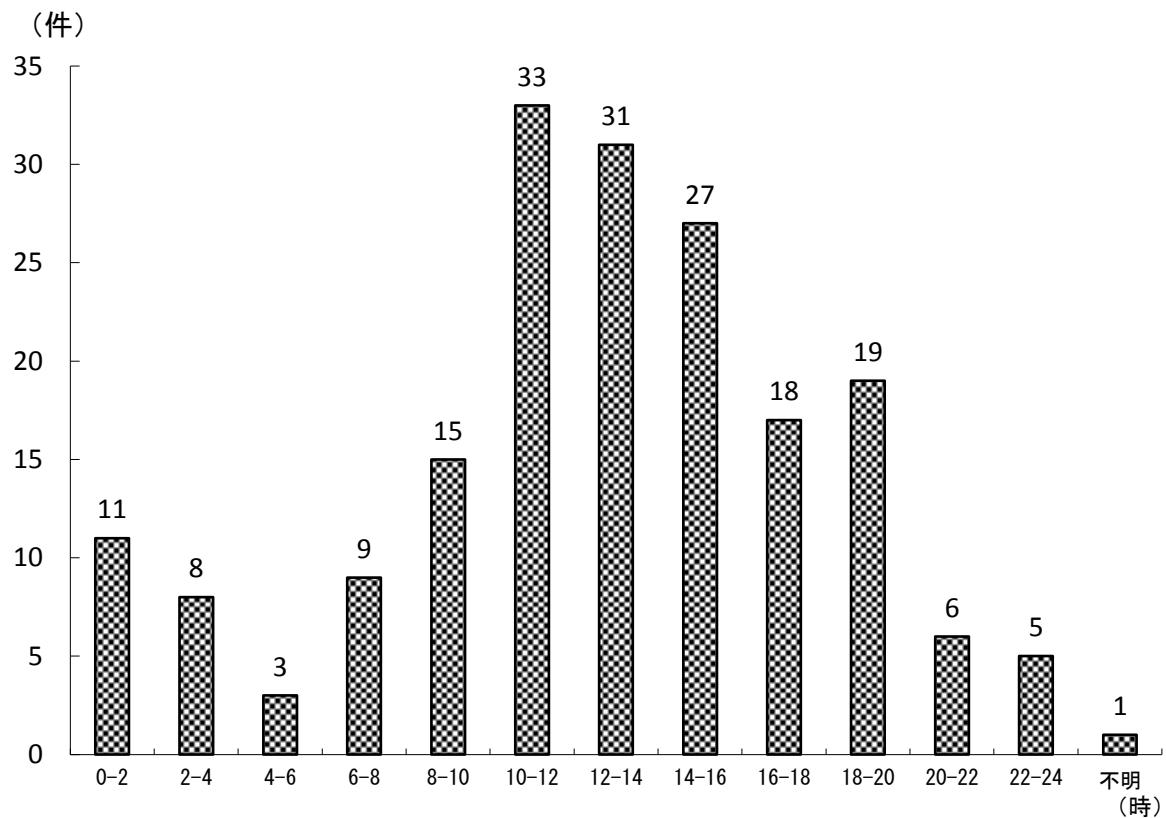
## 火災発生状況（曜日別）

平成29年中



## 火災発生状況（時間別）

平成29年中



# 火災発生状況(原因別)

平成29年中

区分 原因	種別火災発生件数(件)				組合市町別火災発生件数(件)						建物焼損面積		死傷者数		損害額 (千円)
	建 物	車 両	そ の 他	合 計	加 須 市	久 喜 市	幸 手 市	白 岡 市	宮 代 町	杉 戸 町	床 面 積 (㎡)	表 面 積 (㎡)	死 者 (人)	負 傷 者 (人)	
たばこ	4		5	9	3	3		1	2		477	5		1	24,891
こんろ	6			6		4		1		1	199	5		3	18,237
かまど															
風呂かまど	1			1		1						4			34
炉															
焼却炉	2	1	2	5	2				1	2	163	1			9,849
ストーブ	5			5	3	1		1			486	1	1	6	32,598
こたつ	2			2		2					80	1			5,963
ボイラー															
煙突・煙道															
排気管		1		1				1							170
電気機器															
電気装置															
電灯・電話等の配線	4		4	8	4	1	2	1			106			3	124,452
内燃機関															
配線器具	4	1		5		4	1				19				8,572
火遊び	1		2	3				2		1					39
マッチ・ライター															
たき火			3	3	1		1			1					6
溶接機・切断機			1	1						1					30
灯火	1			1					1						3
衝突の火花															
取灰															
火入れ	4		25	29	14	8	2	1	2	2	77	1		4	40,717
放火	3	1	5	9	2	3	1			3	16	195	2		8,077
放火の疑い	4	1	22	27	7	6	3		4	7	107	4	3		6,947
その他	12	4	18	34	8	13	5	2	3	3	93	3		6	10,234
不明	21	5	11	37	11	12	7	3	2	2	1,176	132	2	6	120,151
合計	74	14	98	186	55	58	25	10	15	23	2,999	352	8	29	410,970

# 建物火災の火元建物用途別状況

平成29年中(単位:件)

建物用途	住宅				倉庫	工場	店舗	その他	合計
	一般住宅	共同住宅	寄宿舎	店舗兼用住宅					
件数	34	10	1	1	2	6	4	16	74

## 広報活動状況

予防広報は、住民や事業所などの関係者の防火・防災の意識を高めるとともに、災害の未然防止、被害の軽減など重要な位置を占めています。特に、DVDやビデオテープ及び映画フィルムなど視聴覚教材による広報は、最も効果的な手段であるといえます。

### DVD・ビデオテープ等上映回数

平成29年度中

所 属 対 象	久喜消防署		加須消防署		幸手消防署		白岡消防署		杉戸消防署		宮代消防署		合 計	
	回数	人 員	回数	人 員	回数	人 員	回数	人 員	回数	人 員	回数	人 員	回数	人 員
学 校・幼稚園 保 育 園	16	1,884	15	1,273	2	739	1	95	3	175	7	1,418	44	5,584
事 務 所 店 所 舗	1	10	2	58							3	165	6	233
各 種 団 体	23	794	3	103			3	79	1	80			30	1,056
そ の 他	21	1,182			1	33			2	28	6	107	30	1,350
合 計	61	3,870	20	1,434	3	772	4	174	6	283	16	1,690	110	8,223

### DVD・ビデオテープ等保有数

平成30年4月1日現在（単位：本）

所 属 区 分	久喜消防署	加須消防署	幸手消防署	白岡消防署	杉戸消防署	宮代消防署	合 計
火 災 関 係	31	1	12	13	23		80
地 震・災 害	30	9	11	5	10		65
防 火 対 策	32	5	9	3	16		65
住 宅 防 火	36	6	14	11	17		84
消 防 組 織 紹 介	6	3	19		4		32
防 火 管 理	10	8	3	2	1		24
消 防 設 備	3	2	13	9	16		43
危 険 物 管 理	32	4	8	8	5		57
そ の 他	8	14	35	13	10		80
合 計	188	52	124	64	102	0	530

※宮代消防署は久喜消防署と共同所有

## 防火協力団体

平成30年4月1日現在（単位：人）

団 体 別	加須市危険物防火安全協会	久喜地区防火安全協会		幸手市危険物防火安全協会	白岡市防火安全協会	杉戸町危険物防火安全協会	合 計
		久喜市	宮代町				
会 員 数	331	390	39	70	95	116	1,041

各協会は、事業所における火災事故の防止、危険物の安全管理や防火管理体制の充実強化を図ることを目的として、危険物取扱者保安講習、消防実務研修会及び屋内消火栓操作指導会など各種事業を開催し、事業所の健全な振興発展、公共の福祉増進に寄与するために設立された団体です。

春・秋の火災予防運動や危険物安全週間の際には、各事業所ごとに運動の主旨に沿って自主的な事業を展開しています。

## 民間防火組織

### 婦人（女性）防火クラブ

平成30年4月1日現在

市 町	区 分	クラブ数（団体）	クラブ員数（人）	備 考
加 須 市		1	2,768	12地区
久 喜 市		20	459	連合会1
宮 代 町		3	76	
合 計		24	3,303	

婦人（女性）防火クラブは、家庭で火気を取り扱う機会が多い女性を対象に、家庭における防火管理者として、防火に関する知識や技術を学び、住宅火災の減少を図ることを主な目的として結成・運営されています。

クラブとしての主な活動としては、防災研修や救命講習などをクラブ又は連合会単位で実施しています。

さらに、春・秋の火災予防運動の際には、駅などにおいて街頭広報活動を行っています。また、クラブとして防災訓練に参加し、日頃学んだ知識や技術を披露し、防火防災思想の普及啓発に貢献しています。



## 幼年消防クラブ

平成30年4月1日現在

市 町	区 分	クラブ数 (団体)	人 数 (人)
加 須 市		8	866
久 喜 市		25	3,320
宮 代 町		7	637
合 計		40	4,823

幼年消防クラブは、火に対する好奇心が芽生える幼年期において、正しい火の使い方や火事の恐ろしさを教えるとともに、消防の仕事について理解を深めることを目的として、各保育園・幼稚園ごとに結成・運営されています。

## 少年消防クラブ

平成30年4月1日現在

市 町	区 分	クラブ数 (団体)	人 数 (人)
加 須 市		2	93
久 喜 市		23	1,233
幸 手 市		2	84
宮 代 町		4	215
合 計		31	1,625

少年消防クラブは、少年少女期から消防や防災について関心を持たせるために、防災知識・技術を習得させ、社会的徳性を養い、防災マナーを身に付けさせることを目的としています。

活動内容は学校や地域での火災予防の研究、防火ポスターを作成して地域や社会に火災予防を啓発するなど多彩な活動をしており、特に夏休みに実施している「消防体験学習」では、消防の仕組み、応急手当、結索法、消火訓練など消防に関する学習や体験を行っています。

## 消防音楽隊

住民に対し音楽を通じて火災予防の啓発を行うとともに、住民の防災意識の高揚を図ることを目的として活動をしています。

### 音楽隊配置状況

平成30年4月1日現在(単位:人)

階級 所属	消防正監	消防監	消防司令長	消防司令	消防司令補	消防士長	消防副士長	消防士	合計
消防局			1		4		1		6
久喜消防署				1	1		2		4
加須消防署				1	3	1	2	1	8
幸手消防署							1	1	2
白岡消防署					1		2		3
杉戸消防署			1				2		3
宮代消防署					1				1
合計	0	0	2	2	10	1	10	2	27

### 音楽隊出場状況

平成29年度中

No.	月 日	出場場所	内 容
1	10月15日 (日)	加須市内	加須地域市民まつり交通安全パレード
2	11月3日 (金)	幸手市役所 駐車場	幸手市消防特別点検
3	11月12日 (日)	杉戸町立高野台小学校校庭	杉戸町消防特別点検
4	11月19日 (日)	加須市民運動公園	加須市消防特別点検
5	1月5日 (金)	パストラルかぞ 駐車場	加須市消防出初式
6	2月3日 (土)	不動ヶ岡不動尊總願寺	不動ヶ岡不動尊總願寺節分会
7	3月5日 (月)	加須市立志多見幼稚園	春季火災予防運動に伴う広報演奏