

# 埼玉東部消防組合財政事情の公表

埼玉東部消防組合では、財政事情の作成及び公表に関する条例の規定に基づき、年2回財政状況について公表しています。

今回は、平成25年度決算及び平成26年度上半期（平成26年4月1日から9月30日まで）の状況についてお知らせします。

## 1 平成25年度決算の状況

埼玉東部消防組合一般会計平成25年度決算における歳入は63億3,157万5千円、歳出は60億5,305万3千円となっており、差し引き2億7,852万2千円の黒字となっています。なお、各数値は原則として単位以下で四捨五入しています。

### (1) 歳入

(単位：千円)

款別	平成25年度 (H25.4.1~H26.3.31)			
	予算額	構成比	決算額	予算比
分担金及び負担金	6,033,090	72.0%	6,033,090	100.0%
使用料及び手数料	5,190	0.1%	8,677	167.2%
国庫支出金	0	0.0%	0	0.0%
県支出金	2,201	0.0%	2,201	100.0%
財産収入	1	0.0%	201	20100.0%
繰越金	0	0.0%	0	0.0%
諸収入	172,810	2.1%	177,106	102.5%
組合債	2,166,300	25.8%	110,300	5.1%
合計	8,379,592	100.0%	6,331,575	75.6%

### (2) 歳出

(単位：千円)

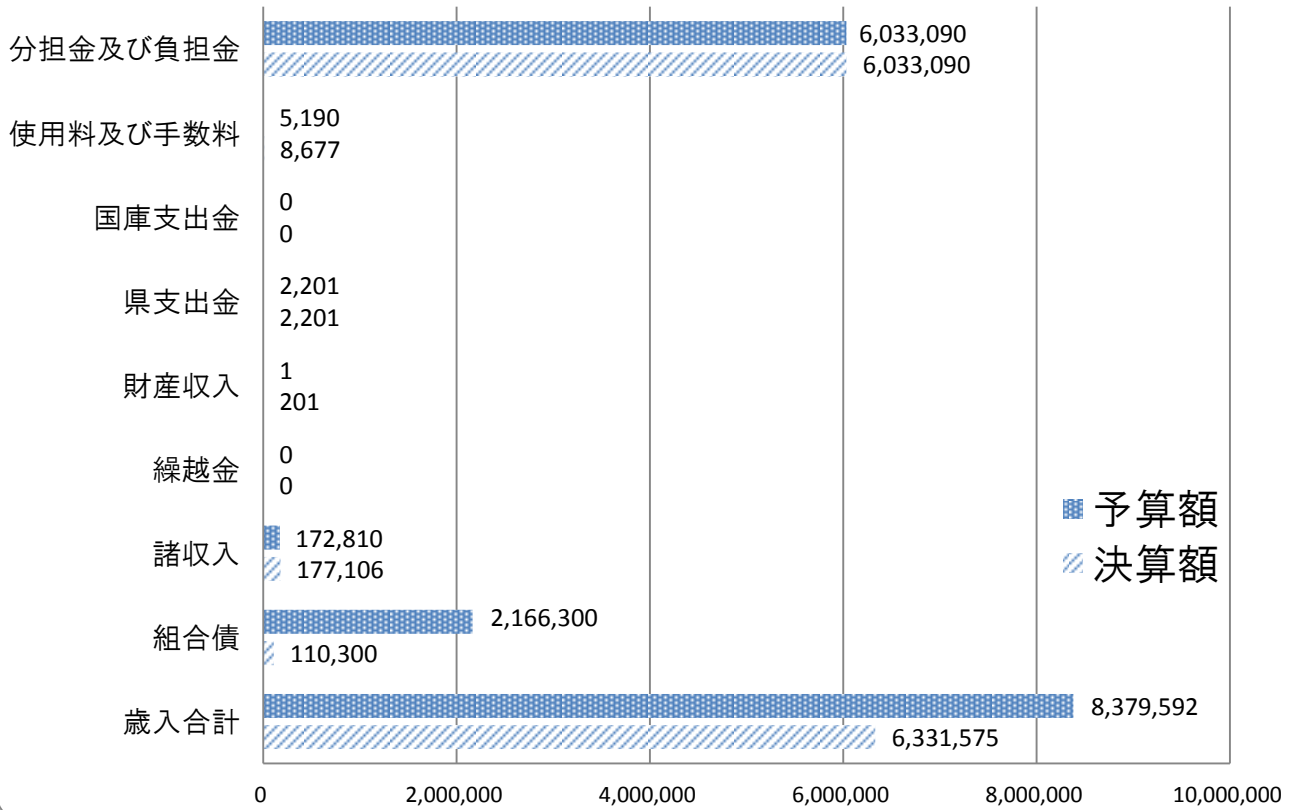
款別	平成25年度 (H25.4.1~H26.3.31)			
	予算額	構成比	決算額	予算比
議会費	2,643	0.0%	2,141	81.0%
総務費	3,706	0.1%	2,769	74.7%
消防費	8,138,266	97.1%	5,891,988	72.4%
公債費	156,967	1.9%	156,155	99.5%
諸支出金	0	0.0%	0	0.0%
予備費	78,010	0.9%	0	0.0%
合計	8,379,592	100.0%	6,053,053	72.2%

歳入、歳出共に予算額と決算額の差額約20億円については、高機能消防指令センター及び消防救急デジタル無線整備工事に係る事業について、繰越明許としたものです。

そのため、歳入における組合債、歳出における消防費の予算比が低くなっています。

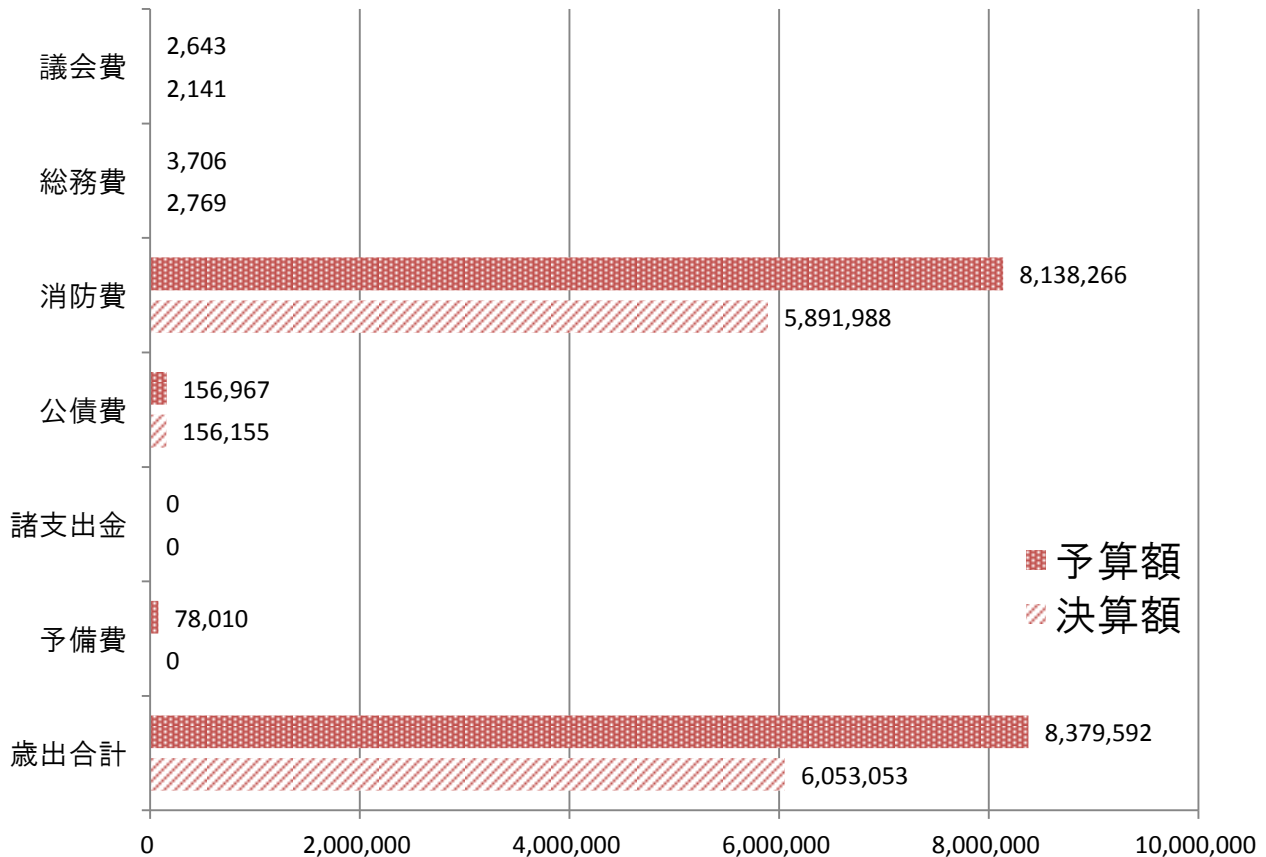
## 歳入決算の状況

(単位:千円)



## 歳出決算の状況

(単位:千円)



2 予算に対する収入及び支出の概況（平成26年9月30日現在）

平成26年度埼玉東部消防組合一般会計予算に対する平成26年9月末現在における収入及び支出の状況です。

(1) 歳入

(単位：千円)

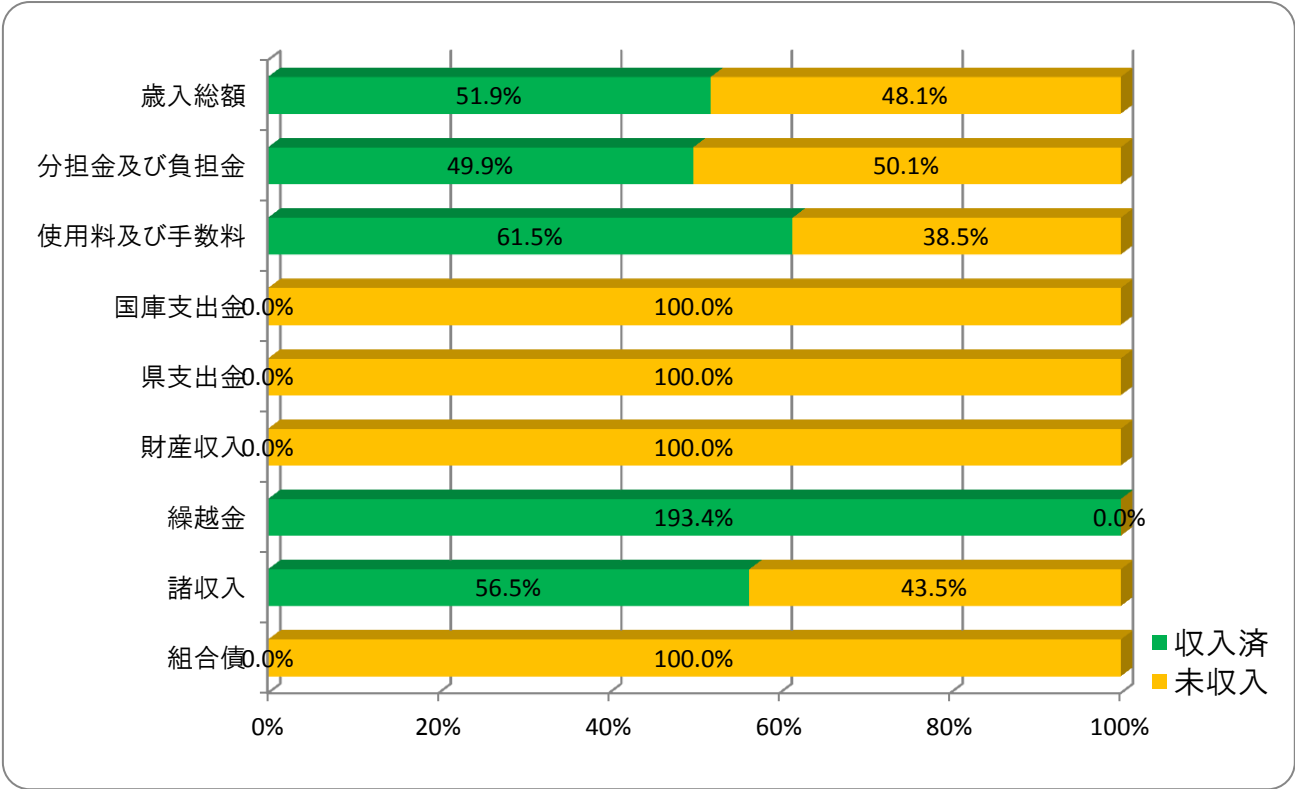
款別	平成25年度 予算額	平成26年度上半期 (H26. 4. 1~H26. 9. 30)			
		予算現額	構成比	収入済額	予算比
分担金及び負担金	6,033,090	6,170,112	98.2%	3,077,991	49.9%
使用料及び手数料	5,190	5,495	0.1%	3,382	61.5%
国庫支出金	0	0	0.0%	0	0.0%
県支出金	2,201	0	0.0%	0	0.0%
財産収入	1	0	0.0%	0	0.0%
繰越金	0	90,974	1.4%	175,917	193.4%
諸収入	172,810	14,717	0.2%	8,309	56.5%
組合債	2,166,300	5,500	0.1%	0	0.0%
合計	8,379,592	6,286,798	100.0%	3,265,599	51.9%

(2) 歳出

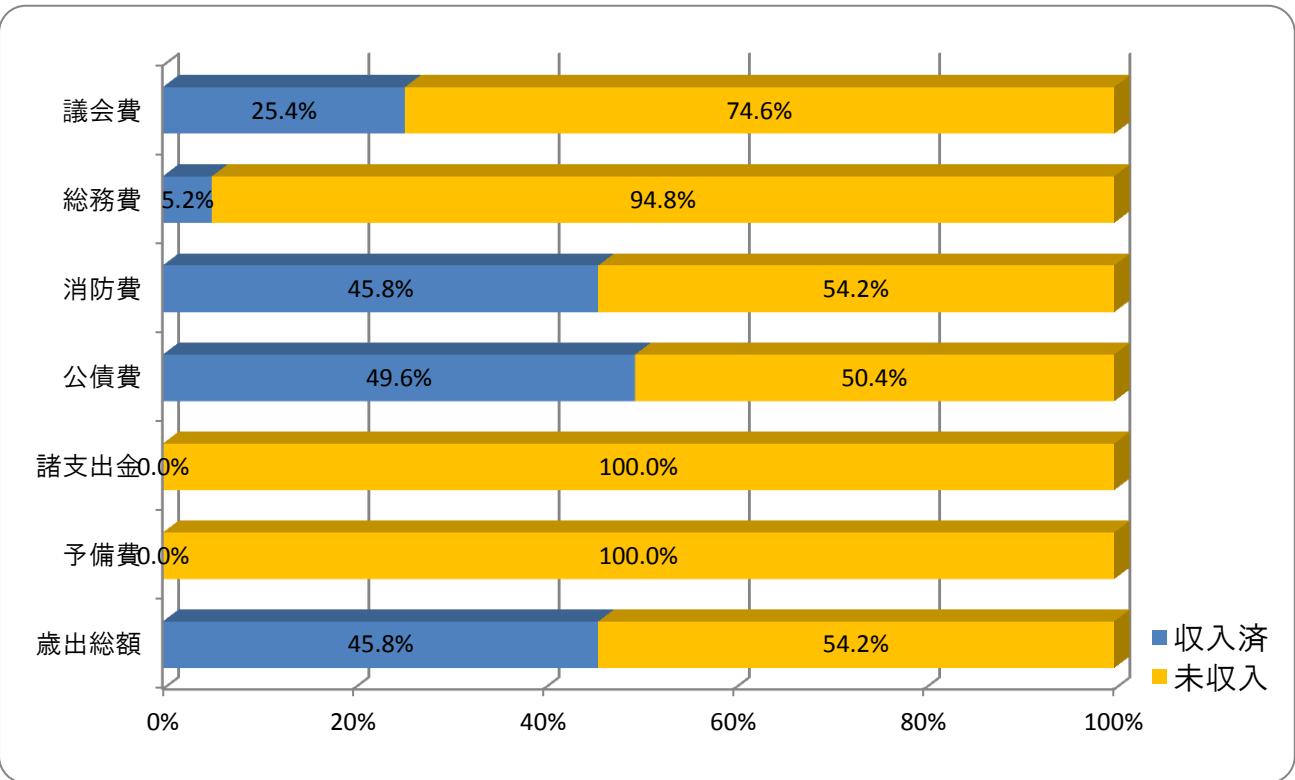
(単位：千円)

款別	平成25年度 予算額	平成26年度上半期 (H26. 4. 1~H26. 9. 30)			
		予算現額	構成比	支出済額	執行率
議会費	2,643	2,562	0.0%	652	25.4%
総務費	3,706	1,646	0.0%	85	5.2%
消防費	8,138,266	6,141,804	97.7%	2,811,607	45.8%
公債費	156,967	130,786	2.1%	64,922	49.6%
諸支出金	0	0	0.0%	0	0.0%
予備費	78,010	10,000	0.2%	0	0.0%
合計	8,379,592	6,286,798	100.0%	2,877,266	45.8%

# 歳入



# 歳出



### 3 住民負担の状況

平成25年度決算及び平成26年度上半期の歳入、歳出額に対する管内住民一人あたり、一世帯あたりの負担の状況です。

(単位：千円)

	平成25年度決算 A (H26. 3. 31現在)	平成26年度予算 B (H26. 9. 30現在)	比 較 B-A
管内人口 (人)	454,876	454,483	▲ 393
管内世帯数 (世帯)	180,124	181,108	984
歳入決算 / 予算額	6,331,575	6,286,798	▲ 44,777
住民一人あたり負担額	13.92	13.83	▲ 0.09
一世帯あたり負担額	35.15	34.71	▲ 0.44
歳出決算 / 予算額	6,053,053	6,286,798	233,745
住民一人あたり負担額	13.31	13.83	0.52
一世帯あたり負担額	33.60	34.71	1.11

※ 管内人口・世帯数のデータについては、それぞれH26. 4. 1、H26. 10. 1現在のもの

### 4 財産、公債及び一時借入金の現在高

消防組合が保有する財産、銀行等から借入れている地方債や一時借入金等の状況です。

#### (1) 不動産 (土地及び建物等) の状況

消防組合が所有している土地及び建物の状況です。土地については、組合市町と土地使用貸借契約を締結し、組合市町所有の土地を無償で借り受けています。

(単位：m<sup>2</sup>)

署 別	平成25年度末		今年度中増減		平成26年9月末	
	建 物	工 作 物	建 物	工 作 物	建 物	工 作 物
消防局・久喜消防署	3,604.57	28.00			3,604.57	28.00
東分署	349.10	0.00			349.10	0.00
鷺宮分署	910.10	9.20			910.10	9.20
菖蒲分署	367.13	0.00			367.13	0.00
栗橋分署	373.94	0.00			373.94	0.00
加須消防署	0.00	0.00	4,215.80	54.05	4,215.80	54.05
指令分室	1,001.87	74.74			1,001.87	74.74
加須南分署	765.13	28.80			765.13	28.80
騎西分署	482.86	28.80			482.86	28.80
北川辺分署	527.98	15.00			527.98	15.00
大利根分署	482.26	14.40			482.26	14.40
幸手消防署	1,170.31	0.00			1,170.31	0.00
西分署	1,148.90	0.00			1,148.90	0.00
白岡消防署	934.34	12.96			934.34	12.96
篠津分署	678.44	24.00			678.44	24.00
宮代消防署	1,689.70	9.72			1,689.70	9.72
中島出張所	129.60	0.00			129.60	0.00
杉戸消防署	1,663.32	6.70			1,663.32	6.70
泉出張所	571.70	0.00			571.70	0.00
合 計	16,851.25	252.32	4,215.80	54.05	21,067.05	306.37

※ 建物とは、主に屋根及び壁等を有する建築物

※ 工作物とは駐輪場や簡易的な訓練塔などの建物以外の施設や建築面積が10m<sup>2</sup>以下の建物

今年度は平成26年4月1日に加須消防署が新たに開署したことに伴い、建物、工作物とも増加しています。

(2) 物品（車両、通信機器等）の状況

消防組合で所有している財産のうち、車両や通信機器等の物品の状況です。緊急性や必要性に応じて、計画的な整備、更新を図ります。

(平成26年9月30日現在)

設備名称		平成25年度末 保有数	今年度中 増減	平成26年9月末 保有数
緊急 車 両	水槽付消防ポンプ自動車	17台	▲1台	16台
	消防ポンプ自動車	14台	0台	14台
	化学消防ポンプ自動車	5台	0台	5台
	はしご付消防自動車	3台	0台	3台
	救助工作車	6台	0台	6台
	高規格救急自動車	18台	0台	18台
	指揮車	6台	▲1台	5台
	指令車	14台	0台	14台
	支援車	2台	0台	2台
	資機材搬送車	2台	0台	2台
	非常用消防ポンプ自動車	2台	0台	2台
	非常用救急自動車	5台	0台	5台
緊急車 両以外	救急普及啓発車	1台	0台	1台
	作業運搬車	8台	0台	8台
	事務連絡車	26台	0台	26台
	ボートトレーラー	2台	0台	2台
	救助艇（船舶登録済）	16艇	0艇	16艇
車両等計		147台	▲2台	145台

設備名称	平成25年度末 保有数	本年度中 増減	平成26年度 保有数
消防緊急通信 指令システム（Ⅱ型）	1式	0式	1式
無線基地局	5基	0基	5基
移動局（車載型）	95基	0基	95基
移動局（可搬型）	5基	0基	5基
移動局（携帯型）	119基	0基	119基
通信機器等計	225基	0基	225基

今年度は車両の更新に伴う車両登録の都合上、廃車となる車両2台について、一時的に減少しています。

(3) 組合債の状況（平成26年9月30日現在）

今年度は、過去に借り入れた地方債に係る上期分の元利償還を実施しました。

(単位：千円)

	平成25年度末 現在高	平成26年度中 借入額	今年度元利償還額		平成26年度 現在高	
			元金	利子		
組合債合計	511,444	0	63,290	1,632	448,154	
借入 先別	簡保資金	85,393	0	5,846	555	79,547
	銀行等資金	296,935	0	36,532	431	260,403
	共済等資金	107,740	0	17,350	625	90,390
	その他資金	21,376	0	3,562	21	17,814

※ 平成25年度末現在高には、平成26年4月30日に借り入れた高機能消防指令センター事業債（平成25年度事業分）を含む

(4) 一時借入金等の状況

一時借入金なし

※ 一時借入金とは、地方公共団体の一時的な現金不足を補うために、財政法等に基づいて金融機関から借入れる短期の借入金