

埼玉東部消防組合財政事情の公表

埼玉東部消防組合では、財政事情の作成及び公表に関する条例に基づき、年2回財政状況について公表しています。

今回は、平成26年度下半期（平成26年10月1日から平成27年3月31日まで）の状況についてお知らせします。

1 予算に対する収入及び支出の概況（平成27年3月31日現在）

平成26年度埼玉東部消防組合一般会計予算に対する平成27年3月末の収入及び支出の状況ですが、出納整理期間の収支を含まないため、すべての収支を含んだ決算とは一致しません。

なお、各数値は原則として単位以下で四捨五入しています。

（1）歳入

（単位：千円）

款別	予算現額			収入済額 (B)	予算比 (B/A)
	当初	補正及び繰越等	計(A)		
分担金及び負担金	6,170,112	0	6,170,112	6,170,112	100.0%
使用料及び手数料	5,495	0	5,495	7,474	136.0%
国庫支出金	0	21,916	21,916	21,916	100.0%
県支出金	0	0	0	0	0.0%
財産収入	0	1,210	1,210	1,210	100.0%
繰越金	90,974	187,544	278,518	278,522	100.0%
諸収入	14,717	▲244	14,473	17,008	117.5%
組合債	5,500	2,061,100	2,066,600	1,272,700	61.6%
合計	6,286,798	2,271,526	8,558,324	7,768,942	90.8%

（2）歳出

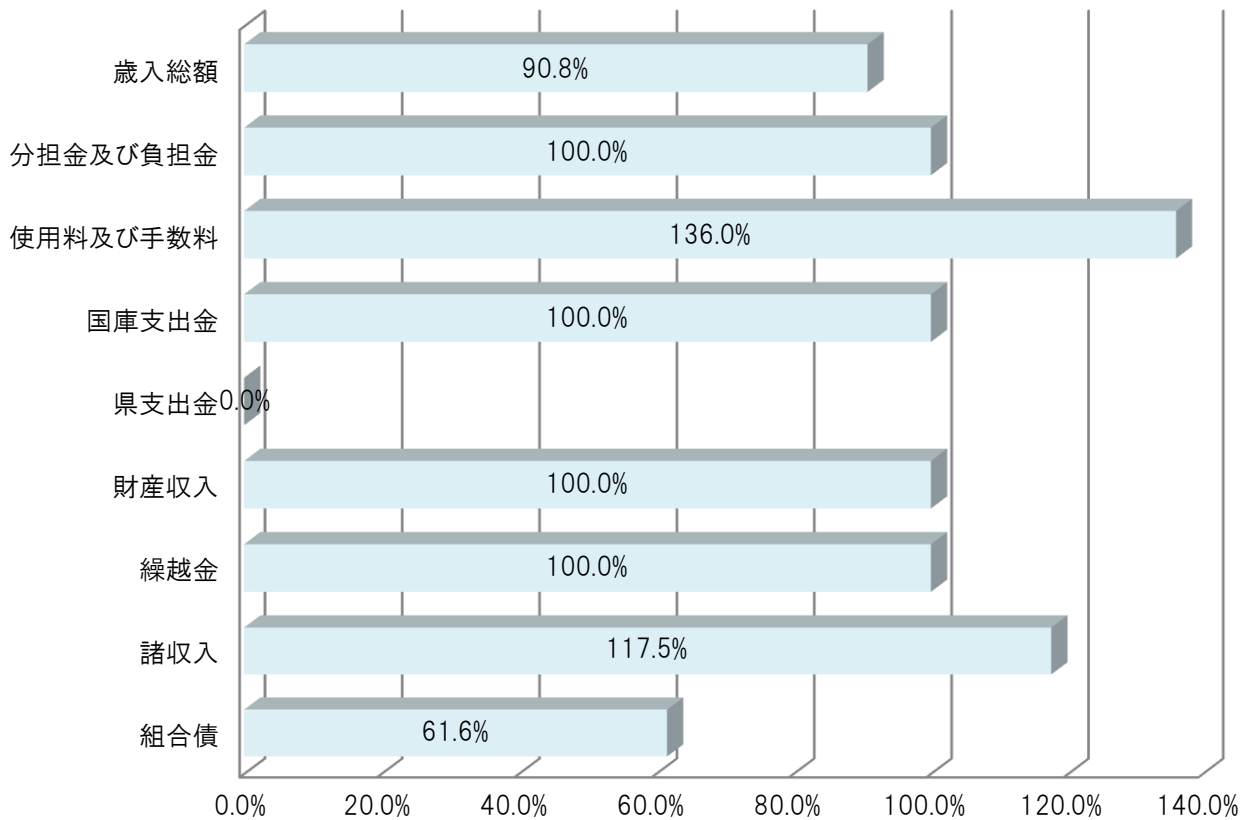
（単位：千円）

款別	予算現額			支出済額 (B)	予算比 (B/A)
	当初	補正及び繰越等	計(A)		
議会費	2,562	0	2,562	2,233	87.2%
総務費	1,646	24	1,670	1,331	79.7%
消防費	6,141,804	2,160,716	8,247,612	5,918,545	71.8%
公債費	130,786	▲1,056	129,730	129,669	99.9%
予備費	10,000	166,750	176,750	0	0.0%
合計	6,286,798	2,326,434	8,558,324	6,051,778	70.7%

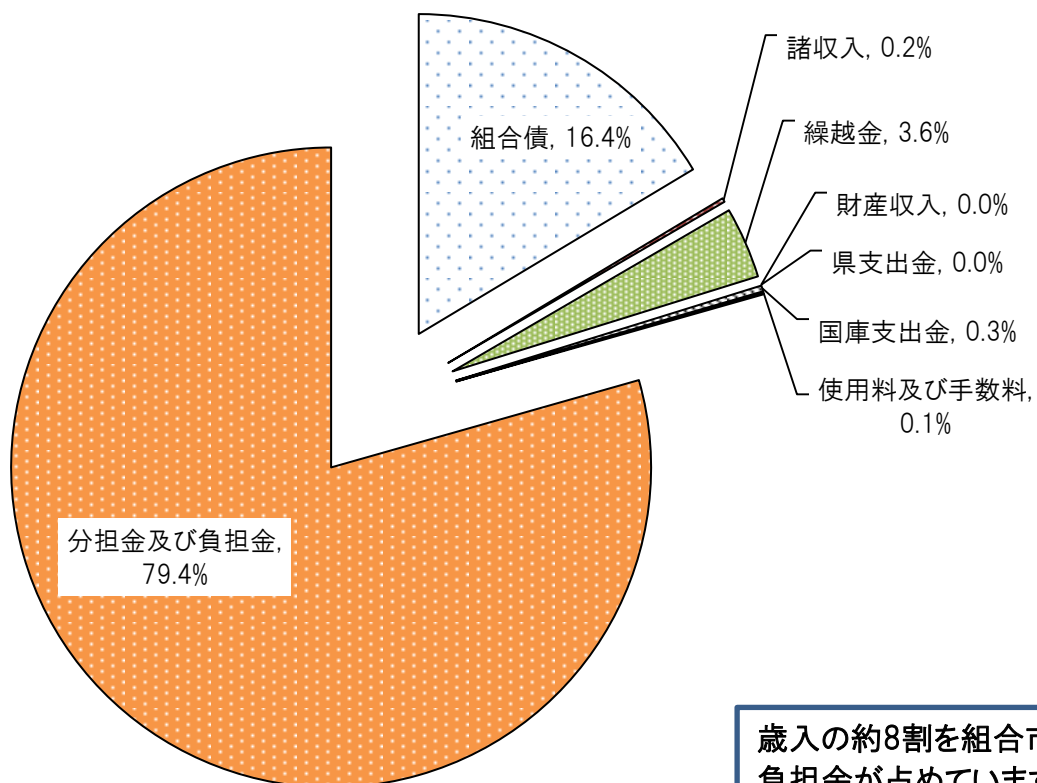
高機能消防指令センター整備に伴う費用として、平成25年度から歳入・歳出共に約20億円を繰越しましたが、入札に伴い事業費が下がったことから組合債の借入れが減少し、歳出についても予算比で約70%の支出となりました。

また、消防ポンプ自動車の整備にあたり、緊急消防援助隊登録車両の採択を受けたことによる国庫支出金の増、危険物施設等の申請に対する審査や検査の件数増加に伴い手数料が増となりました。

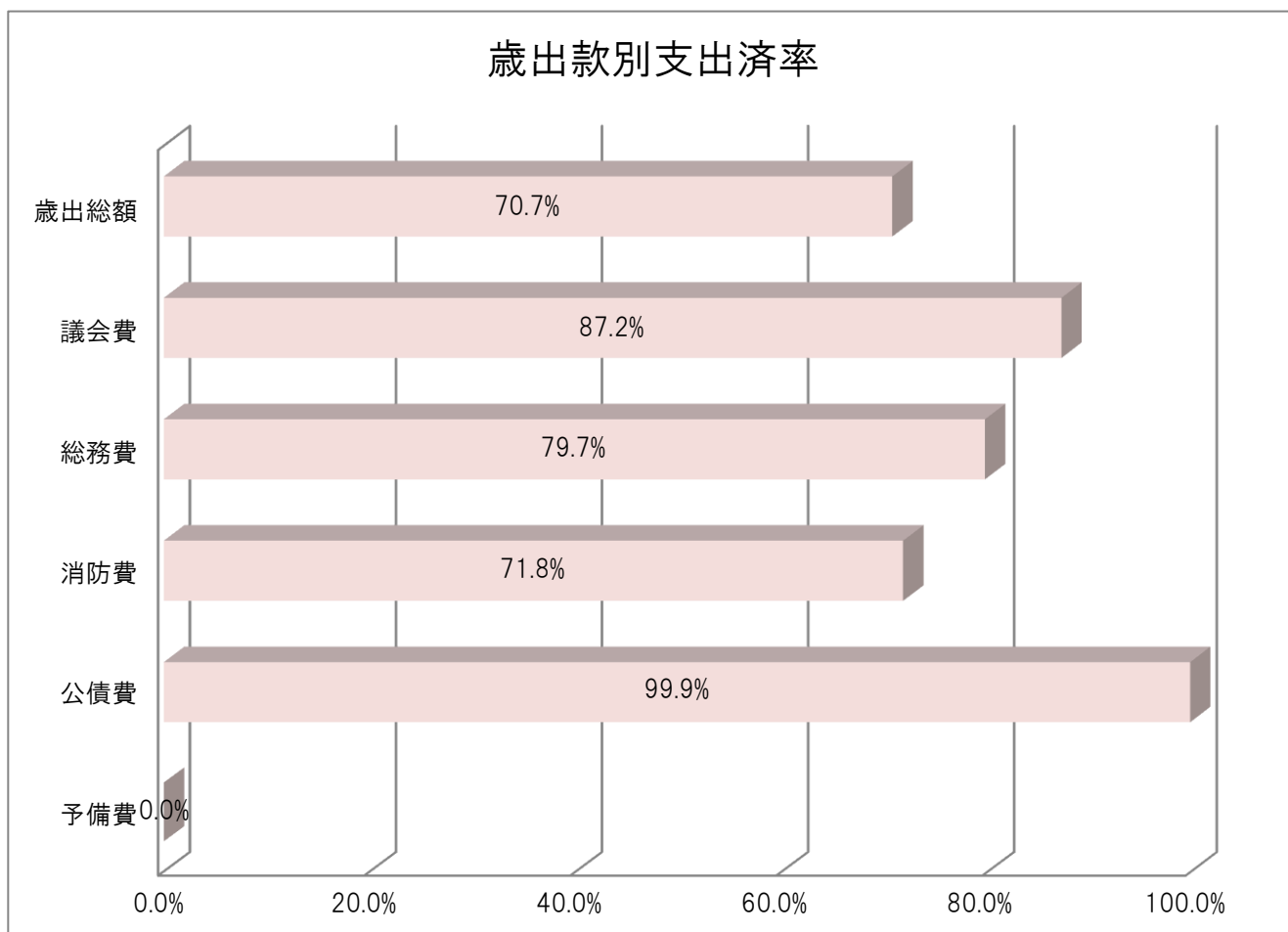
歳入款別収入済率



歳入款別構成(収入済額ベース)



歳入の約8割を組合市町からの負担金が占めています



2 住民の負担の状況

平成27年3月末現在及び前年同期における歳出予算現額及び歳出支出済額に対する管内住民一人あたり、一世帯あたりの負担の状況です。

	前年同期(A) H26. 3. 31現在	平成26年度末(B) H27. 3. 31現在	比較 (B-A)	比率 (B/A)
管内人口	454,876 人	453,405 人	▲ 1,471 人	99.7%
管内世帯数	180,124 世帯	182,021 世帯	1,897 世帯	101.1%
歳出予算現額	8,379,592 千円	8,558,324 千円	178,732 千円	102.1%
住民一人当たり負担額	18.42 千円	18.88 千円	0.46 千円	102.5%
一世帯当たり負担額	46.52 千円	47.02 千円	0.50 千円	101.1%
歳出支出済額	5,836,255 千円	6,051,778 千円	215,523 千円	103.7%
住民一人当たり負担額	12.83 千円	13.35 千円	0.52 千円	104.1%
一世帯当たり負担額	32.40 千円	33.25 千円	0.85 千円	102.6%

※ 管内人口・世帯数のデータについては、それぞれH26. 4. 1、H27. 4. 1現在のもの

管内人口は微減、世帯数は微増となっておりますが、歳出予算現額、歳出支出済額とも前年と比べ増加したことから、住民一人当たり負担額、一世帯当たり負担額とも増加しています。

3 財産、公債及び一時借入金の現在高

消防組合が保有する財産、銀行等から借入れている地方債や一時借入金等の状況です。

(1) 不動産（土地及び建物等）の状況

消防組合が所有している土地及び建物の状況です。土地については、組合市町と土地使用貸借契約を締結し、組合市町所有の土地を無償で借り受けています。

(単位：㎡)

署 所 別	平成25年度末		今年度中増減		平成26年度末	
	建 物	工 作 物	建 物	工 作 物	建 物	工 作 物
消防局・久喜消防署	3,604.57	28.00			3,604.57	28.00
東 分 署	349.10	0.00			349.10	0.00
鷲 宮 分 署	910.10	9.20			910.10	9.20
菖 蒲 分 署	367.13	0.00			367.13	0.00
栗 橋 分 署	373.94	0.00			373.94	0.00
加 須 消 防 署	4,215.80	54.05			4,215.80	54.05
指 令 分 室	1,001.87	74.74	▲ 1,001.87	▲ 74.74	0.00	0.00
加 須 南 分 署	765.13	28.80			765.13	28.80
騎 西 分 署	482.86	28.80			482.86	28.80
北 川 辺 分 署	527.98	15.00			527.98	15.00
大 利 根 分 署	482.26	14.40			482.26	14.40
幸 手 消 防 署	1,170.31	0.00			1,170.31	0.00
西 分 署	1,148.90	0.00			1,148.90	0.00
白 岡 消 防 署	934.34	12.96			934.34	12.96
篠 津 分 署	678.44	24.00			678.44	24.00
宮 代 消 防 署	1,869.71	9.72			1,869.71	9.72
中 島 出 張 所	129.60	0.00			129.60	0.00
杉 戸 消 防 署	1,663.32	6.70			1,663.32	6.70
泉 出 張 所	571.70	0.00			571.70	0.00
合 計	21,247.06	306.37	▲ 1,001.87	▲ 74.74	20,245.19	231.63

※ 建物とは、主に屋根及び壁等を有する建築物

※ 工作物とは駐輪場や簡易的な訓練塔などの建物以外の施設や建築面積が10㎡以下の建物

高機能消防指令センター整備に伴い通信指令機能を一元化したことにより、加須消防署指令分室を閉鎖し、当該建物等を加須市へ返還しました。

(2) 物品（車両、通信機器等）の状況

消防組合で所有している財産のうち、車両や通信機器等の物品の状況です。緊急性や必要性に応じて、計画的な整備、更新を図ります。

(平成27年3月31日現在)

車 両 等 名 称		平成25年度末 保 有 数	今年度中		平成26年度末 保 有 数
			増	減	
緊 急 車 両	水槽付消防ポンプ自動車	17 台	台	2 台	15 台
	消防ポンプ自動車	14 台	1 台	台	15 台
	化学消防ポンプ自動車	5 台	台	台	5 台
	はしご付消防自動車	3 台	台	台	3 台
	救助工作車	6 台	台	台	6 台
	高規格救急自動車	18 台	台	台	18 台
	指揮車	6 台	1 台	1 台	6 台
	指令車	14 台	4 台	1 台	17 台
	支援車	2 台	台	台	2 台
	資機材搬送車	2 台	台	台	2 台
	非常用消防ポンプ自動車	2 台	台	台	2 台
	非常用救急自動車	5 台	台	台	5 台
緊 急 車 両 以 外	救急普及啓発車	1 台	台	1 台	0 台
	作業運搬車	8 台	台	台	8 台
	事務連絡車	26 台	台	7 台	19 台
	ボートトレーラー	2 台	台	台	2 台
	救助艇（船舶登録済）	16 艇	艇	艇	16 艇
車 両 等 計	147 台	6 台	12 台	141 台	

設 備 名 称		平成25年度末 保 有 数	今年度中		平成26年度末 保 有 数
			増	減	
消防緊急通信指令システム（Ⅱ型）		1 式	式	1 式	0 式
消防緊急通信指令システム（Ⅲ型）		0 式	1 式	式	1 式
無線基地局		5 基	基	4 基	1 基
移動局（車載型）		95 基	2 基	基	97 基
移動局（可搬型）		5 基	2 基	基	7 基
移動局（携帯型）		119 基	基	3 基	116 基
通 信 機 器 等 計		225 基	5 基	8 基	222 基

新たにC A F S（圧縮空気泡消火システム）付の消防ポンプ自動車を整備したほか、これまで指令車が配備されていなかった杉戸消防署等へ指令車を配備しました。

また、広域化に伴い署所の車両数の見直しや配置換え等を実施し、事務連絡車を削減しました。

通信機器等については、高機能消防指令センター及び消防救急デジタル無線の整備に伴い、各署所に配置されていた機器等の集約化と見直しを実施しました。

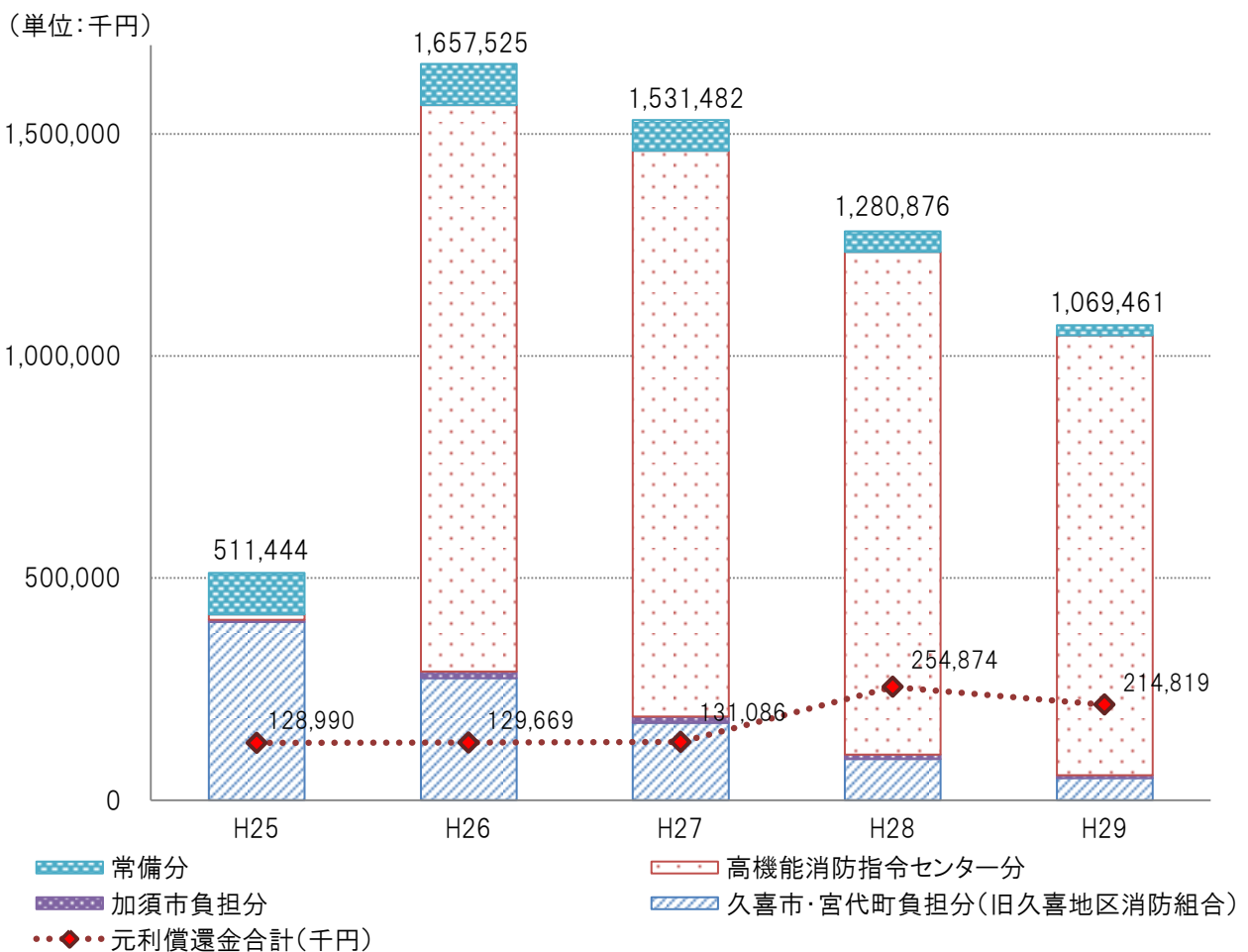
(3) 組合債の状況

消防組合（旧久喜地区消防組合を含む）が借り入れた地方債の現在高と元利償還金の状況です。過去に借り入れた地方債に係る元利償還に加え、高機能消防指令センター及び消防救急デジタル無線整備、消防庁舎耐震補強・改築工事設計業務委託、防火水槽整備（1基）のため、地方債の借り入れを行いました。

（単位：千円）

	平成25年度末 現在高	平成26年度中 借入額	今年度元利償還額		平成26年度末 現在高	
			元金	利子		
組合債合計	511,444	1,272,700	126,619	3,050	1,657,525	
借入先別	簡保資金	85,393	11,730	1,072	73,663	
	銀行等資金	139,155	1,272,700	22,345	387	1,389,510
	共済等資金	129,116	0	41,824	1,191	87,292
	その他資金	157,780	0	50,720	400	107,060

公債費負担別未償還元金現在高及び元利償還金推移



(4) 一時借入金等の状況

一時借入金はありません。

※ 一時借入金とは、地方公共団体の一時的な現金不足を補うために、財政法等に基づいて金融機関から借入れる短期の借入金