

埼玉東部消防組合財政事情の公表

埼玉東部消防組合では、財政事情の作成及び公表に関する条例に基づき、年2回財政状況について公表しています。

今回は、平成30年度下半期（平成30年10月1日から平成31年3月31日まで）の状況についてお知らせします。

1 管理者の財政方針

埼玉東部消防組合消防力適正化計画をもとに、厳しい財政状況下においても質の高い消防サービスを提供できるよう、適切な財政運営に努めていくこととしています。

2 予算に対する収入及び支出の概況（平成31年3月31日現在）

平成30年度埼玉東部消防組合一般会計予算に対する平成31年3月末の収入及び支出の状況ですが、出納整理期間の収支を含んでいないため、すべての収支を含んだ決算とは一致しません。

なお、各数値は原則として表示単位以下で四捨五入しています。

(1) 歳入

(単位：千円)

款別	予算現額			収入済額 (B)	予算比 (B/A)
	当初	補正及び繰越等	計(A)		
分担金及び負担金	6,267,977	0	6,267,977	6,267,977	100.0%
使用料及び手数料	5,338	0	5,338	5,609	105.1%
国庫支出金	10,958	45,567	56,525	0	0.0%
財産収入	9,279	1,190	10,469	10,630	101.5%
繰入金	160,000	▲45,564	114,436	114,436	100.0%
繰越金	10,000	39,206	49,206	49,209	100.0%
諸収入	14,915	0	14,915	15,432	103.5%
合計	6,478,467	40,399	6,518,866	6,463,293	99.1%

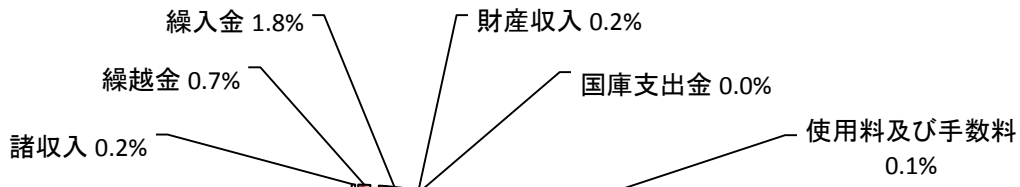
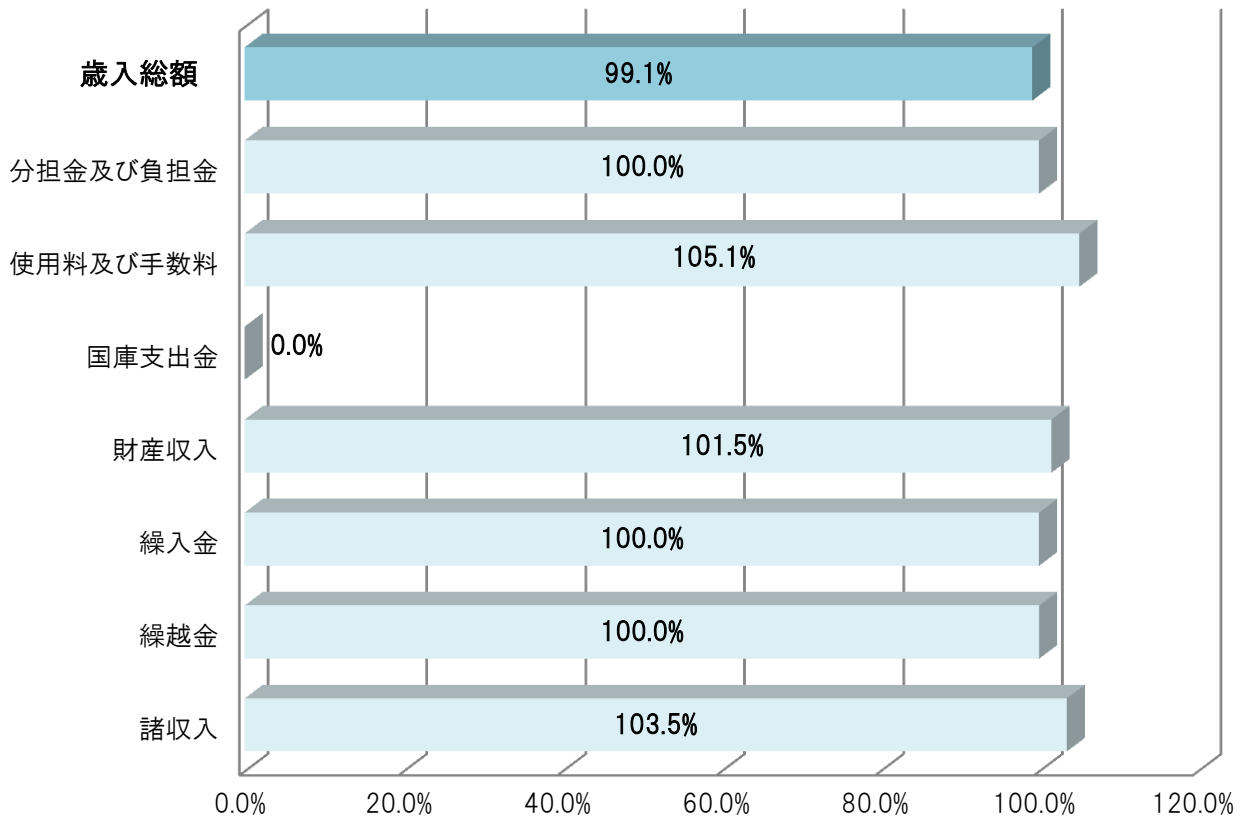
(2) 歳出

(単位：千円)

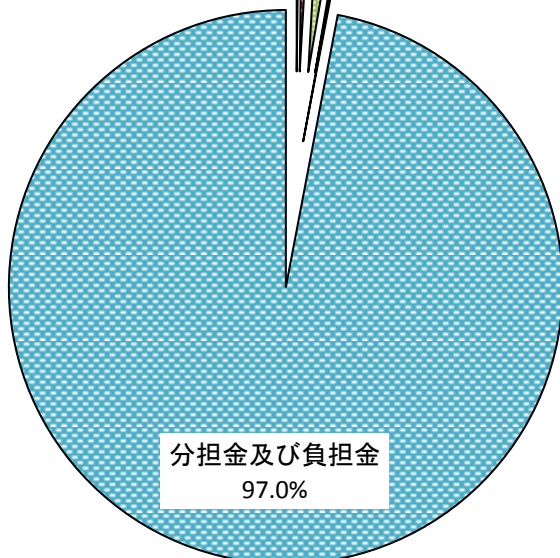
款別	予算現額			支出済額 (B)	予算比 (B/A)
	当初	補正及び繰越等	計(A)		
議会費	2,382	0	2,382	2,056	86.3%
総務費	1,612	0	1,612	1,415	87.8%
消防費	6,252,166	11,555	6,263,721	5,744,797	91.7%
公債費	212,241	0	212,241	205,835	97.0%
諸支出金	66	30,103	30,169	30,161	100.0%
予備費	10,000	▲1,259	8,741	0	0.0%
合計	6,478,467	40,399	6,518,866	5,984,264	91.8%

緊急消防援助隊設備整備費補助金が収入未済となっているため、国庫支出金の収入率が0%になっています。なお、この補助金につきましては、平成31年4月に交付を受けています。

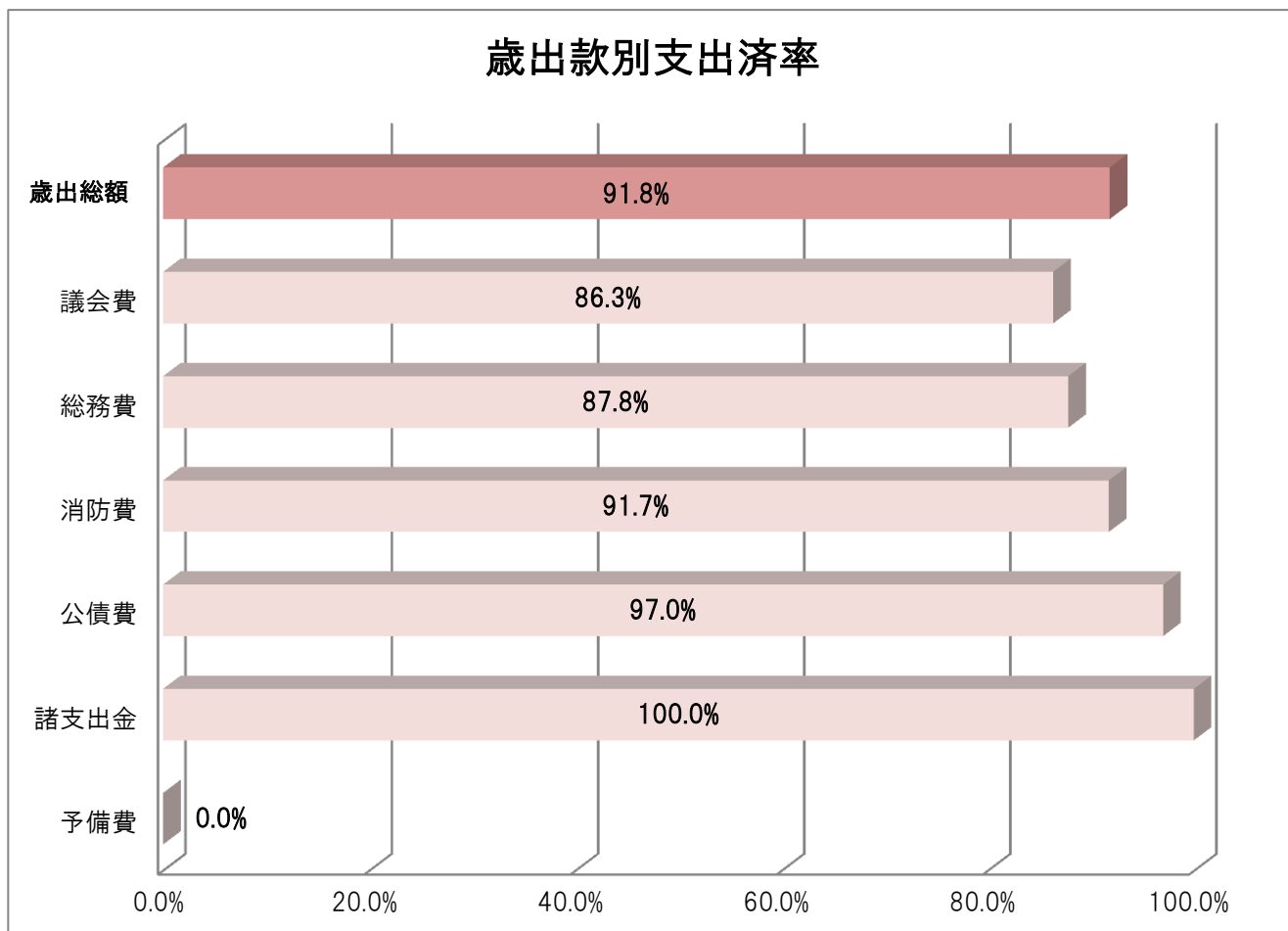
歳入款別収入済率



歳入款別構成 (収入済額ベース)



歳入の9割強を組合市町からの負担金が占めています。



3 住民の負担の状況

平成31年3月末現在及び前年同期における歳出予算現額及び支出済額に対する管内住民一人あたり、一世帯あたりの負担の状況です。

	前年同期(A) H30. 3. 31現在	平成30年度末(B) H31. 3. 31現在	比較 (B-A)	比率 (B/A)
管内人口	450,808 人	449,249 人	▲ 1,559 人	99.7%
管内世帯数	189,394 世帯	191,444 世帯	2,050 世帯	101.1%
歳出予算現額	6,479,701 千円	6,518,866 千円	39,165 千円	100.6%
住民一人当たり負担額	14.37 千円	14.51 千円	0.14 千円	101.0%
一世帯当たり負担額	34.21 千円	34.05 千円	▲ 0.16 千円	99.5%
支出済額	6,192,718 千円	5,984,264 千円	▲ 208,454 千円	96.6%
住民一人当たり負担額	13.74 千円	13.32 千円	▲ 0.42 千円	96.9%
一世帯当たり負担額	32.70 千円	31.26 千円	▲ 1.44 千円	95.6%

支出済額が前年同期に比べ約3.0%減額となっていることから、住民一人当たり負担額・一世帯当たり負担額ともに減少しています。

なお、支出済額が減額した主な要因は、前年同期には騎西分署の改修工事及び高規格救急自動車4台の更新整備等がありましたが、これらの事業完了によるものです。

4 財産、公債及び一時借入金の現在高

消防組合が保有する財産、銀行等から借入れている地方債等の状況です。

(1) 不動産（建物及び工作物等）の状況

消防組合が所有している建物及び工作物の状況です。土地については、組合市町と使用貸借、土地所有者との賃貸借となっています。

(単位：㎡)

署 所 別	平成29年度末		増 減		平成30年度末	
	建 物	工 作 物	建 物	工 作 物	建 物	工 作 物
消防局・久喜消防署	3,604.57	28.00			3,604.57	28.00
東 分 署	349.10	0.00			349.10	0.00
鷲 宮 分 署	910.10	9.20			910.10	9.20
菖 蒲 分 署	367.13	0.00			367.13	0.00
栗 橋 分 署	373.94	0.00			373.94	0.00
加 須 消 防 署	4,215.80	54.05			4,215.80	54.05
加 須 南 分 署	765.13	28.80			765.13	28.80
騎 西 分 署	482.86	28.80			482.86	28.80
北 川 辺 分 署	539.05	5.62			539.05	5.62
大 利 根 分 署	482.26	7.20			482.26	7.20
幸 手 消 防 署	1,170.31	0.00			1,170.31	0.00
西 分 署	1,148.90	0.00			1,148.90	0.00
白 岡 消 防 署	934.34	12.96			934.34	12.96
篠 津 分 署	678.44	24.00			678.44	24.00
宮 代 消 防 署	1,869.70	9.72			1,869.70	9.72
中 島 出 張 所	129.60	0.00			129.60	0.00
杉 戸 消 防 署	1,663.32	6.70			1,663.32	6.70
泉 出 張 所	571.70	0.00			571.70	0.00
合 計	20,256.25	215.05	0.00	0.00	20,256.25	215.05

※ 建物とは、主に屋根及び壁等を有する建築物

※ 工作物とは駐輪場や簡易的な訓練塔などの建物以外の施設や建築面積が10㎡以下の建物

(2) 物品（車両、通信機器等）の状況

消防組合で所有している財産のうち、車両や通信機器等の物品の状況です。緊急性や必要性に応じて、計画的な整備、更新を図っています。

（平成31年3月31日現在）

車 両 等 名 称		単 位	平成29年度末 保 有 数	増	減	平成30年度末 保 有 数
緊 急 車 両	水 槽 付 消 防 ポ ン プ 自 動 車	台	11		1	10
	消 防 ポ ン プ 自 動 車	台	16	1	1	16
	化 学 消 防 ポ ン プ 自 動 車	台	4			4
	は し ご 付 消 防 自 動 車	台	3	1	1	3
	救 助 工 作 車	台	5			5
	高 規 格 救 急 自 動 車	台	18			18
	指 揮 車	台	5			5
	指 令 車	台	17	1	1	17
	支 援 車	台	2			2
	資 機 材 搬 送 車	台	4			4
	津 波 ・ 大 規 模 風 水 害 対 策 車	台	1			1
	非 常 用 消 防 ポ ン プ 自 動 車（水 槽 付 を 含 む）	台	4	1		5
	非 常 用 救 急 自 動 車	台	4			4
	緊 急 車 両 以 外	作 業 運 搬 車	台	5		
事 務 連 絡 車		台	15	2	1	16
小 型 水 陸 両 用 バ ギ ー		台	1			1
ボ ー ト ト レ ー ラ ー		台	2			2
救 助 艇（登 録 船 舶）		艇	8			8
車 両 等 計			125	6	5	126

設 備 名 称		単 位	平成29年度末 保 有 数	増	減	平成30年度末 保 有 数
指 令 装 置（Ⅲ 型）		式	1			1
無 線 基 地 局		基	1			1
移 動 局（車 載 型）		基	97			97
移 動 局（可 搬 型）		基	7			7
移 動 局（携 帯 型）		基	116			116
通 信 機 器 等 計			222	0	0	222

久喜消防署に配備している、はしご付消防自動車1台が更新時期を迎えたため、更新しました。
消防組合が保有する3台のはしご付消防自動車は、いずれも40メートル級の直進式でしたが、災害現場の状況に応じたより効果的な活動を可能にするため、今回の更新車両は機能が異なる30メートル級の先端屈折式を導入しました。
また、老朽化したポンプ車1台、指令車1台及び事務連絡車1台を更新したほか、加須市危険物防火安全協会から事務連絡車1台の寄贈を受けました。

(3) 基金の状況

消防車両の更新や消防庁舎の改修などに必要となる財源の不足に備えるため財政調整基金を設置し、消防組合の財政の健全な運営を図っています。(単位：千円)

区 分	平成29年度末	増	減	平成30年度末
	現在高			現在高
財 政 調 整 基 金	234,597	86,940	114,436	207,101

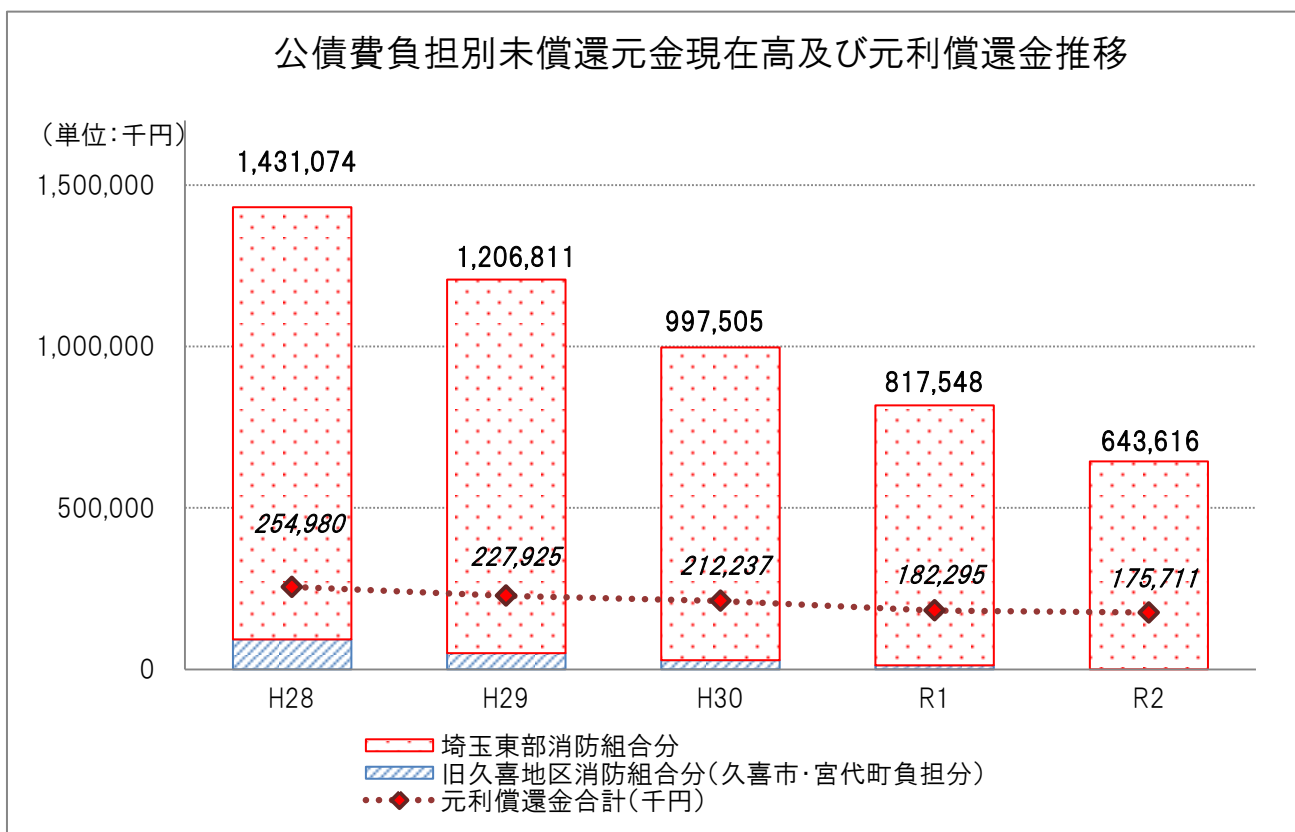
(4) 組合債の状況

消防組合（旧久喜地区消防組合を含む）が借り入れた地方債の現在高と元利償還金の状況です。今年度は、過去に借り入れた地方債に係る元利償還を実施しました。

※各年度の決算（見込）額にて作成しています。(単位：千円)

	平成29年度末	平成30年度中	元 利 償 還 額		平成30年度末
	現在高(A)	借入額(B)	元金(C)	利子(D)	現在高(A)+(B)-(C)
組 合 債 合 計	1,206,811	0	209,306	2,931	997,505
借 入 先 別	簡 保 資 金	37,547	12,354	448	25,193
	銀 行 等 資 金	1,157,104		188,332	968,772
	共 済 等 資 金	12,160		8,620	3,540

公債費負担別未償還元金現在高及び元利償還金推移



(5) 一時借入金等の状況

一時借入金はありません。

※一時借入金とは、地方公共団体の一時的な現金不足を補うために、地方自治法に基づいて金融機関から借入れる短期の借入金