

埼玉東部消防組合財政事情の公表

埼玉東部消防組合では、財政事情の作成及び公表に関する条例に基づき、年2回財政状況について公表しています。

今回は、令和元年度下半期（令和元年10月1日から令和2年3月31日まで）の状況についてお知らせします。

1 管理者の財政方針

本消防組合では、厳しい財政状況下においても質の高い消防サービスを提供できるよう、今後さらなる組合運営の効率化を目指し、広域化のスケールメリットを活かした施設や資機材整備を図るとともに、組合規約に規定されている施設・人員の適正化などの諸課題に取り組みます。

2 予算に対する収入及び支出の概況（令和2年3月31日現在）

令和元年度埼玉東部消防組合一般会計予算に対する令和2年3月末の収入及び支出の状況ですが、出納整理期間の収支を含んでいないため、すべての収支を含んだ決算とは一致しません。

なお、各数値は原則として表示単位以下で四捨五入しています。

(1) 歳入

（単位：千円）

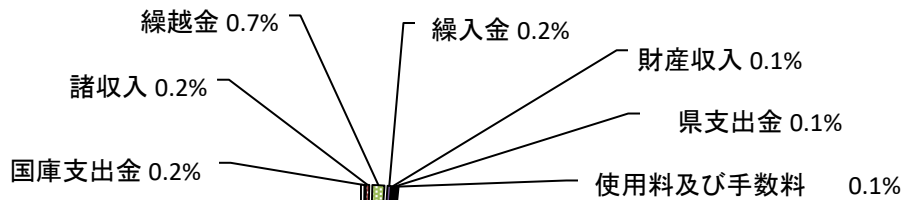
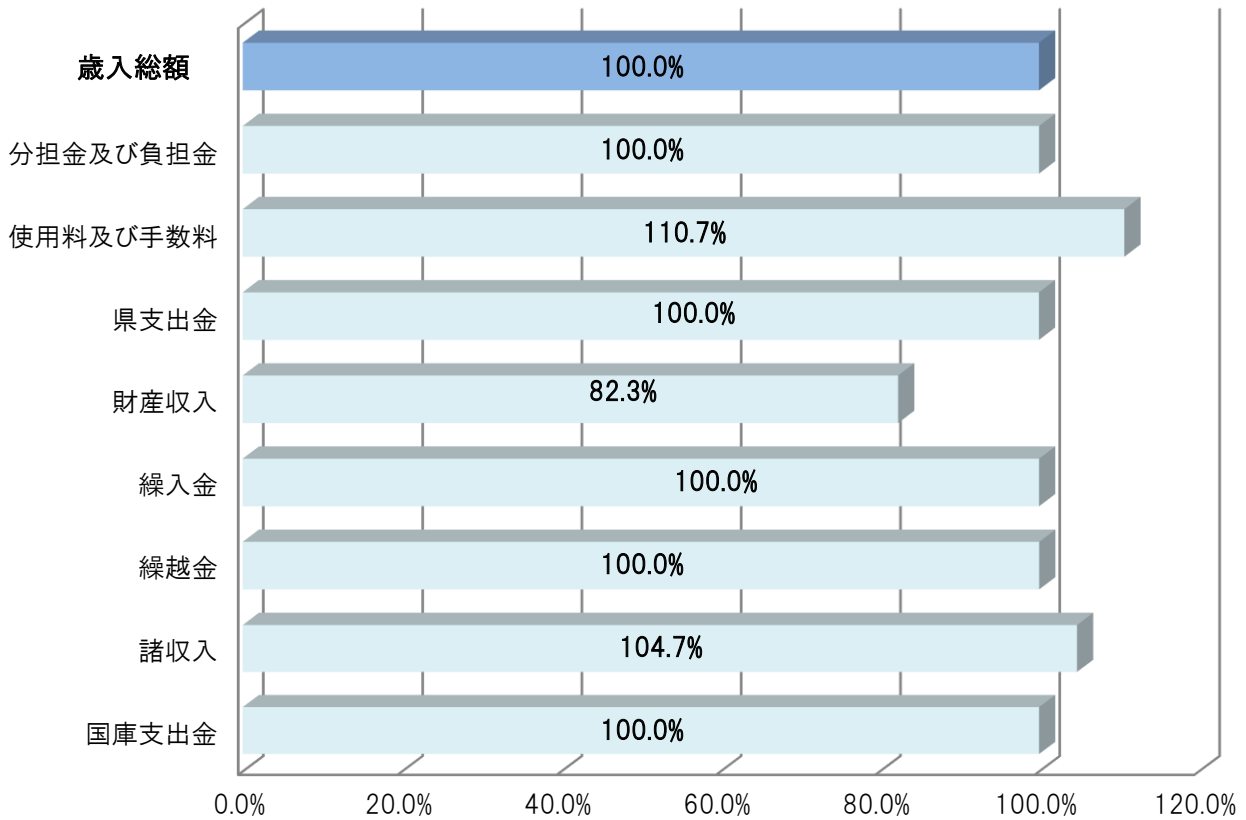
款別	予算現額			収入済額 (B)	予算比 (B/A)
	当初	補正及び繰越等	計(A)		
分担金及び負担金	6,215,781	0	6,215,781	6,215,781	100.0%
使用料及び手数料	5,059	0	5,059	5,600	110.7%
県支出金	5,000	▲72	4,928	4,927	100.0%
財産収入	9,687	1,269	10,956	9,016	82.3%
繰入金	23,323	▲13,058	10,265	10,265	100.0%
繰越金	10,000	35,773	45,773	45,777	100.0%
諸収入	14,150	0	14,150	14,822	104.7%
国庫支出金	0	14,528	14,528	14,528	100.0%
合計	6,283,000	38,440	6,321,440	6,320,715	100.0%

(2) 歳出

（単位：千円）

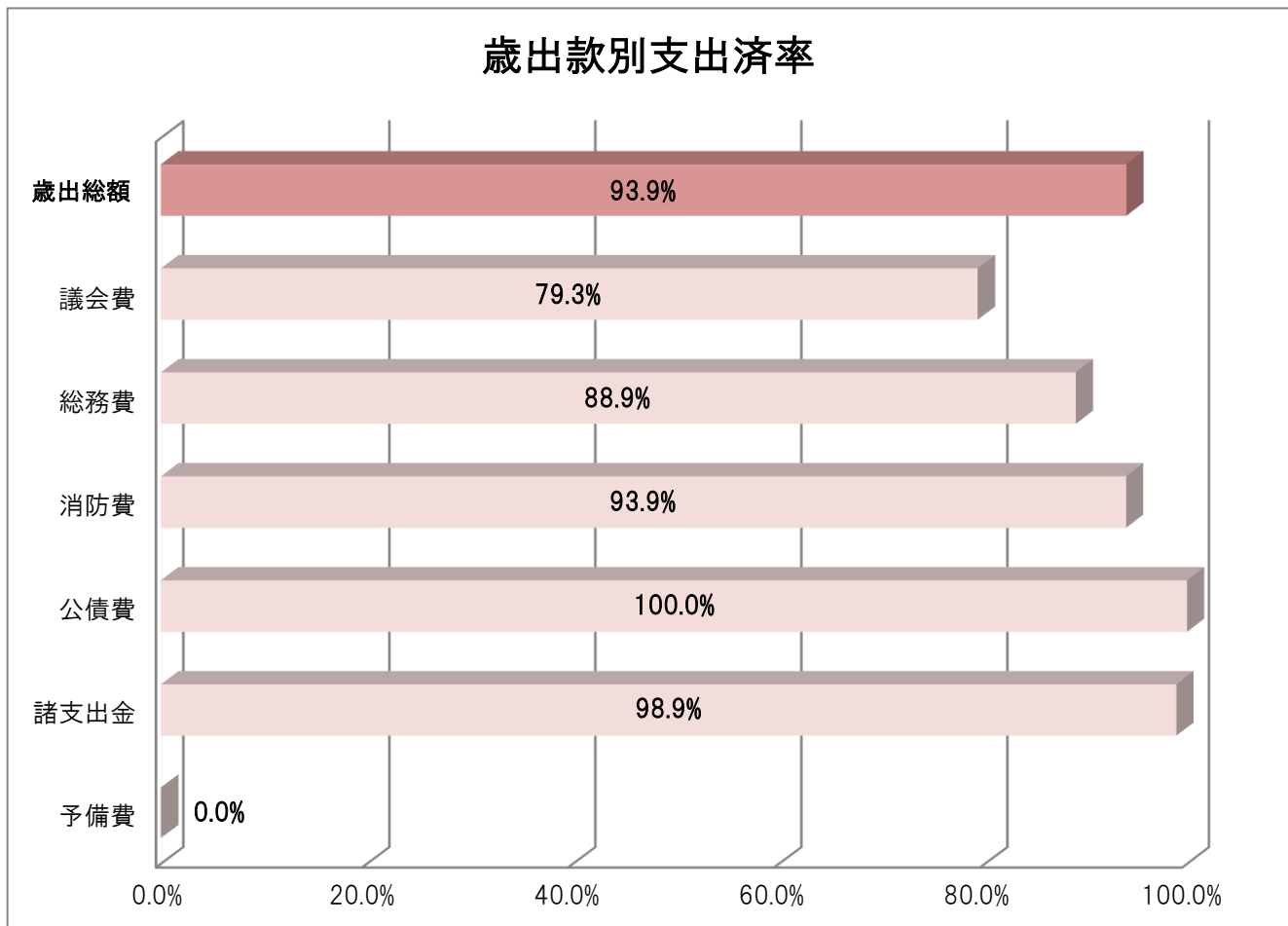
款別	予算現額			支出済額 (B)	予算比 (B/A)
	当初	補正及び繰越等	計(A)		
議会費	2,776	0	2,776	2,201	79.3%
総務費	1,606	0	1,606	1,429	88.9%
消防費	6,086,232	30,471	6,116,703	5,744,637	93.9%
公債費	182,298	0	182,298	182,295	100.0%
諸支出金	88	7,969	8,057	7,972	98.9%
予備費	10,000	0	10,000	0	0.0%
合計	6,283,000	38,440	6,321,440	5,938,533	93.9%

歳入款別収入済率



歳入款別構成 (収入済額ベース)

歳入の9割強を組合市町からの負担金が占めています。



3 住民の負担の状況

令和2年3月末現在及び前年同期における歳出予算現額及び支出済額に対する管内住民一人あたり、一世帯あたりの負担の状況です。

	前年同期(A) H31. 3. 31現在	令和元年度末(B) R2. 3. 31現在	比較 (B-A)	比率 (B/A)
管内人口	449,249 人	447,570 人	▲ 1,679 人	99.6%
管内世帯数	191,444 世帯	193,640 世帯	2,196 世帯	101.1%
歳出予算現額	6,518,866 千円	6,321,440 千円	▲ 197,426 千円	97.0%
住民一人当たり負担額	14.51 千円	14.12 千円	▲ 0.39 千円	97.3%
一世帯当たり負担額	34.05 千円	32.65 千円	▲ 1.40 千円	95.9%
支出済額	5,984,264 千円	5,938,533 千円	▲ 45,731 千円	99.2%
住民一人当たり負担額	13.32 千円	13.27 千円	▲ 0.05 千円	99.6%
一世帯当たり負担額	31.26 千円	30.67 千円	▲ 0.59 千円	98.1%

支出済額が前年同期に比べ約0.8%減額となりました。

4 財産、公債及び一時借入金の現在高

消防組合が保有する財産、銀行等から借入れている地方債等の状況です。

(1) 不動産（建物及び工作物等）の状況

消防組合が所有している建物及び工作物の状況です。土地については、組合市町と使用貸借、土地所有者との賃貸借となっています。

(単位：㎡)

署 所 別	平成30年度末		増 減		令和元年度末	
	建 物	工 作 物	建 物	工 作 物	建 物	工 作 物
消防局・久喜消防署	3,604.57	28.00			3,604.57	28.00
東 分 署	349.10	0.00			349.10	0.00
鷲 宮 分 署	910.10	9.20			910.10	9.20
菖 蒲 分 署	367.13	0.00			367.13	0.00
栗 橋 分 署	373.94	0.00			373.94	0.00
加 須 消 防 署	4,215.80	54.05			4,215.80	54.05
加 須 南 分 署	765.13	28.80			765.13	28.80
騎 西 分 署	482.86	28.80			482.86	28.80
北 川 辺 分 署	539.05	5.62			539.05	5.62
大 利 根 分 署	482.26	7.20			482.26	7.20
幸 手 消 防 署	1,170.31	0.00			1,170.31	0.00
西 分 署	1,148.90	0.00			1,148.90	0.00
白 岡 消 防 署	934.34	12.96			934.34	12.96
篠 津 分 署	678.44	24.00			678.44	24.00
宮 代 消 防 署	1,869.70	9.72			1,869.70	9.72
中 島 出 張 所	129.60	0.00			129.60	0.00
杉 戸 消 防 署	1,663.32	6.70			1,663.32	6.70
泉 出 張 所	571.70	0.00			571.70	0.00
合 計	20,256.25	215.05	0.00	0.00	20,256.25	215.05

※ 建物とは、主に屋根及び壁等を有する建築物

※ 工作物とは駐輪場や簡易的な訓練塔などの建物以外の施設や建築面積が10㎡以下の建物

(2) 物品（車両、通信機器等）の状況

消防組合で所有している財産のうち、車両や通信機器等の物品の状況です。緊急性や必要性に応じて、計画的な整備、更新を図っています。

(令和2年3月31日現在)

車 両 等 名 称		平成30年度末 保 有 数	増	減	令和元年度末 保 有 数	
緊 急 車 両	水槽付消防ポンプ自動車	台	10		10	
	消防ポンプ自動車	台	16		16	
	化学消防ポンプ自動車	台	4		4	
	はしご付消防自動車	台	3		3	
	救助工作車	台	5		1	4
	高規格救急自動車	台	18	2	2	18
	指揮車	台	5			5
	指令車	台	17			17
	支援車	台	2			2
	資機材搬送車	台	4	1	1	4
	※津波・大規模風水害対策車	台	1			1
	非常用消防ポンプ自動車	台	5			5
	非常用救急自動車	台	4	1	1	4
	緊 急 車 両 以 外	作業運搬車	台	5		1
事務連絡車		台	16			16
※小型水陸両用バギー		台	1			1
ボートトレーラー		台	2			2
救助艇（船舶登録済）		台	8			8
計			126	4	6	124

通 信 機 器 等 名 称		平成30年度末 保 有 数	増	減	令和元年度末 保 有 数	
指令装置（Ⅲ型）	式	1			1	
無線基地局	基	1			1	
移動局（車載型）	基	97			97	
移動局（可搬型）	基	7			7	
移動局（携帯型）	基	116			116	
※移動局（携帯型）	基	2			2	
計			224	0	0	224

※については総務省消防庁から無償貸与

幸手消防署及び泉出張所に配備している高規格救急自動車を更新時期を迎えたため、更新しました。

また、施設・人員の適正化に向けた消防署所の合理化案に基づき、杉戸消防署救助隊を廃止し救助工作車1台を減らしたほか、大規模災害時の支援物資や水害発生時の救命ボート搬送などを行えるよう、資機材搬送車を宮代消防署へ更新配備しました。

(3) 基金の状況

消防車両の更新や消防庁舎の改修などに必要となる財源の不足に備えるため、財政調整基金を設置し、消防組合の財政の健全な運営を図っています。(単位：千円)

区 分	平成30年度末 現在高	増	減	令和元年度末 現在高
財 政 調 整 基 金	207,101	141,068	10,265	337,904

(4) 組合債の状況

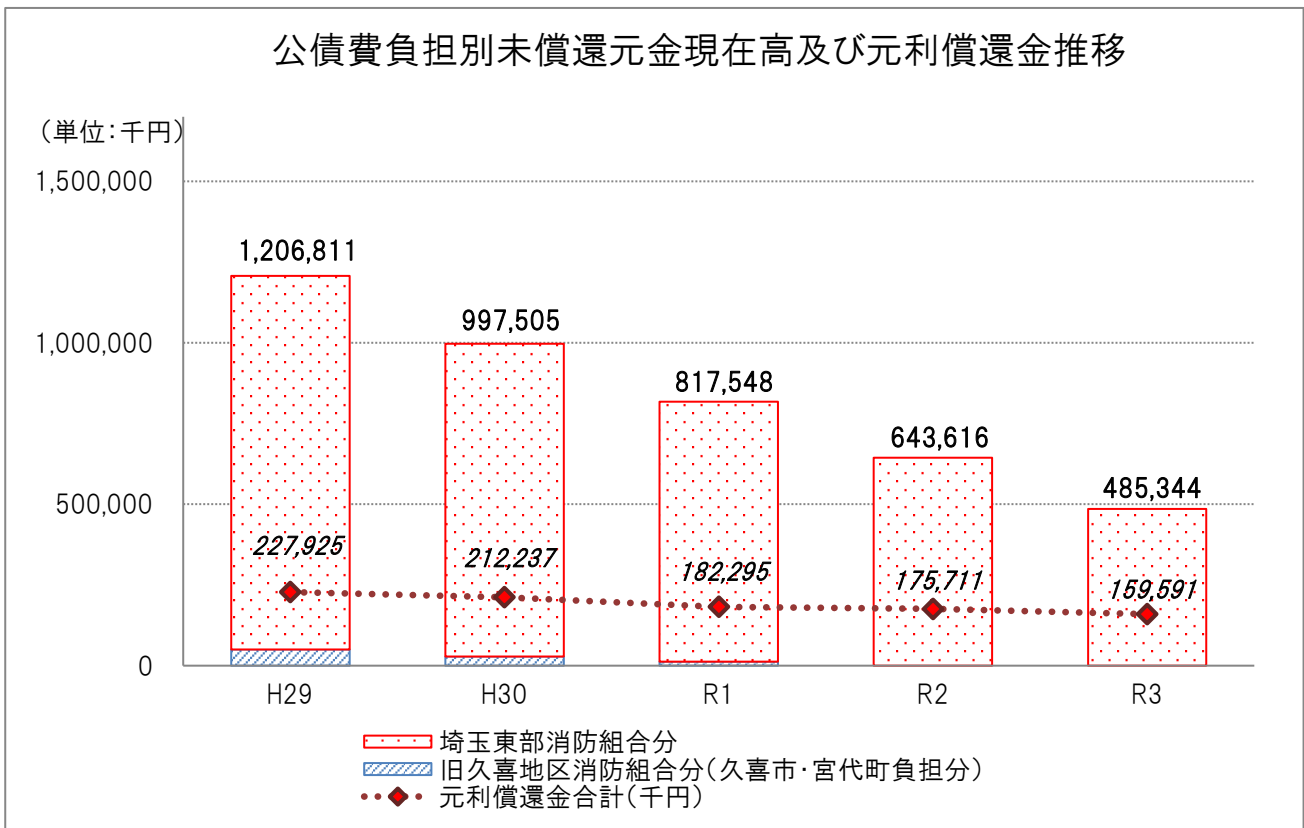
消防組合（旧久喜地区消防組合を含む）が借り入れた地方債の現在高と元利償還金の状況です。今年度は、過去に借り入れた地方債に係る元利償還を実施しました。

※各年度の決算（見込）額にて作成しています。

(単位：千円)

	平成30年度末 現在高(A)	令和元年度中 借入額(B)	元 利 償 還 額		令和元年度末 現在高(A)+(B)-(C)
			元金(C)	利子(D)	
組 合 債 合 計	997,505	0	179,957	2,338	817,548
借 入 先 別	簡 保 資 金	25,193	12,515	287	12,678
	銀 行 等 資 金	968,772	163,902	2,022	804,870
	共 済 等 資 金	3,540	3,540	29	0

公債費負担別未償還元金現在高及び元利償還金推移



(5) 一時借入金等の状況

一時借入金はありません。

※一時借入金とは、地方公共団体の一時的な現金不足を補うために、地方自治法に基づいて金融機関から借入れる短期の借入金