

埼玉東部消防組合財政事情の公表

埼玉東部消防組合では、財政事情の作成及び公表に関する条例に基づき、年2回財政状況について公表しています。

今回は、令和3年度下半期（令和3年10月1日から令和4年3月31日まで）の状況についてお知らせします。

1 管理者の財政方針

本消防組合では、組合規約に基づく組合市町の負担金算出方法に係る協議を進めるとともに、厳しい財政状況下においても「災害に強い安全・安心なまちづくり」の実現に向け、消防組合や組合市町を取り巻く状況の変化や住民ニーズの変化のほか、個別施設計画に基づく庁舎整備などを踏まえ計画的な財政運営に取り組んでまいります。

2 予算に対する収入及び支出の概況（令和4年3月31日現在）

令和3年度埼玉東部消防組合一般会計予算に対する令和4年3月末の収入及び支出の状況ですが、出納整理期間の収支を含んでいないため、すべての収支を含んだ決算とは一致しません。

なお、各数値は原則として表示単位以下で四捨五入しています。

(1) 歳入

（単位：千円）

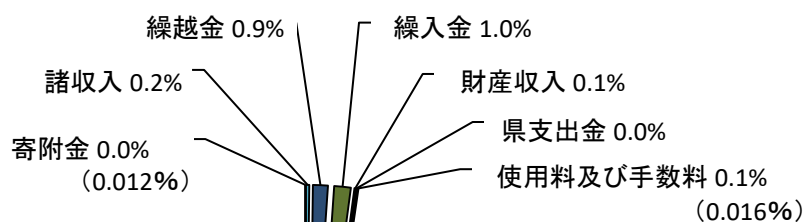
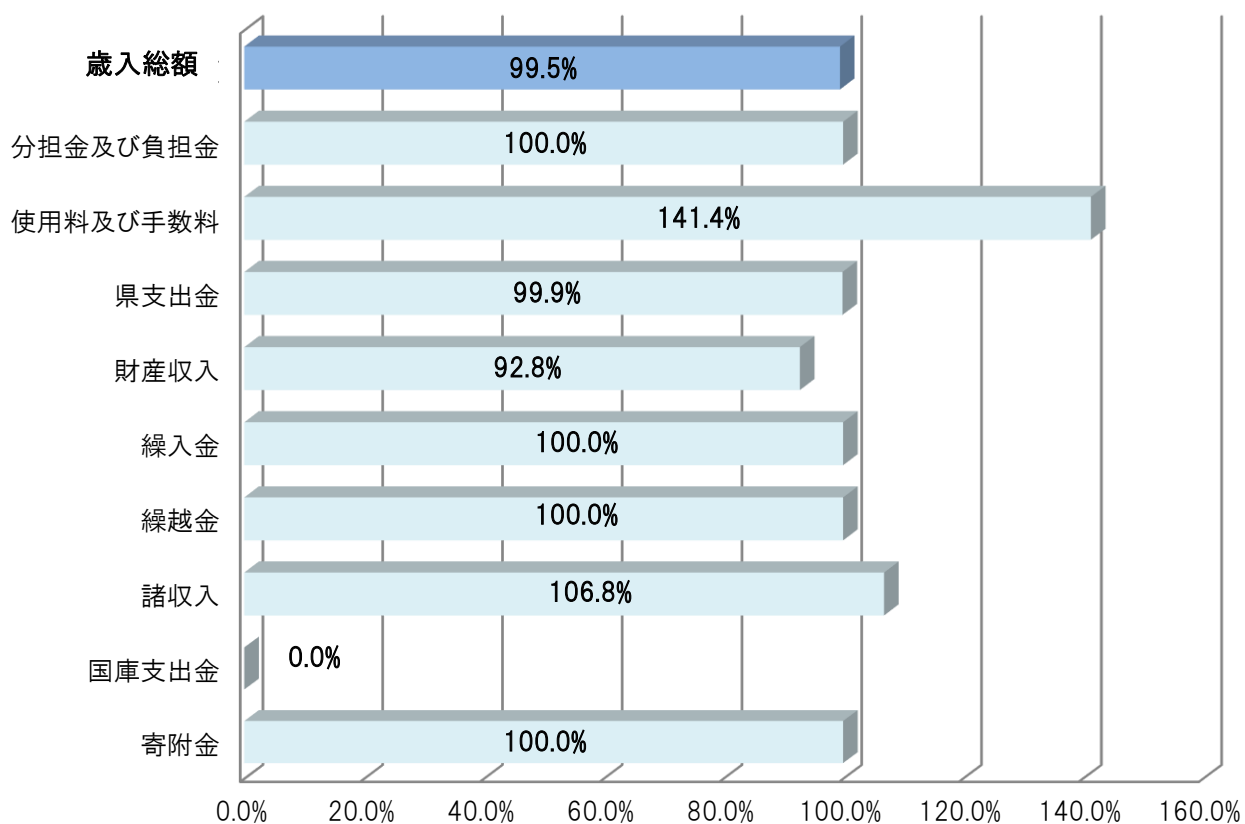
款別	予算現額		収入済額 (B)	予算比 (B/A)
	当初	補正及び繰越等		
分担金及び負担金	6,037,686	0	6,037,686	100.0%
使用料及び手数料	3,994	0	3,994	141.4%
県支出金	965	0	964	99.9%
財産収入	7,665	739	8,404	92.8%
繰入金	93,386	▲ 34,820	58,566	100.0%
繰越金	10,000	45,601	55,604	100.0%
諸収入	13,304	0	13,304	106.8%
国庫支出金	0	34,820	0	0.0%
寄附金	0	200	200	100.0%
合計	6,167,000	46,540	6,213,540	99.5%

(2) 歳出

（単位：千円）

款別	予算現額		支出済額 (B)	予算比 (B/A)
	当初	補正及び繰越等		
議会費	2,610	0	2,241	85.9%
総務費	1,598	0	1,425	89.2%
消防費	5,931,440	▲ 40,759	5,560,274	94.4%
公債費	221,298	0	216,979	98.0%
諸支出金	54	87,299	87,315	100.0%
予備費	10,000	0	0	0.0%
合計	6,167,000	46,540	5,868,234	94.4%

歳入款別収入済率

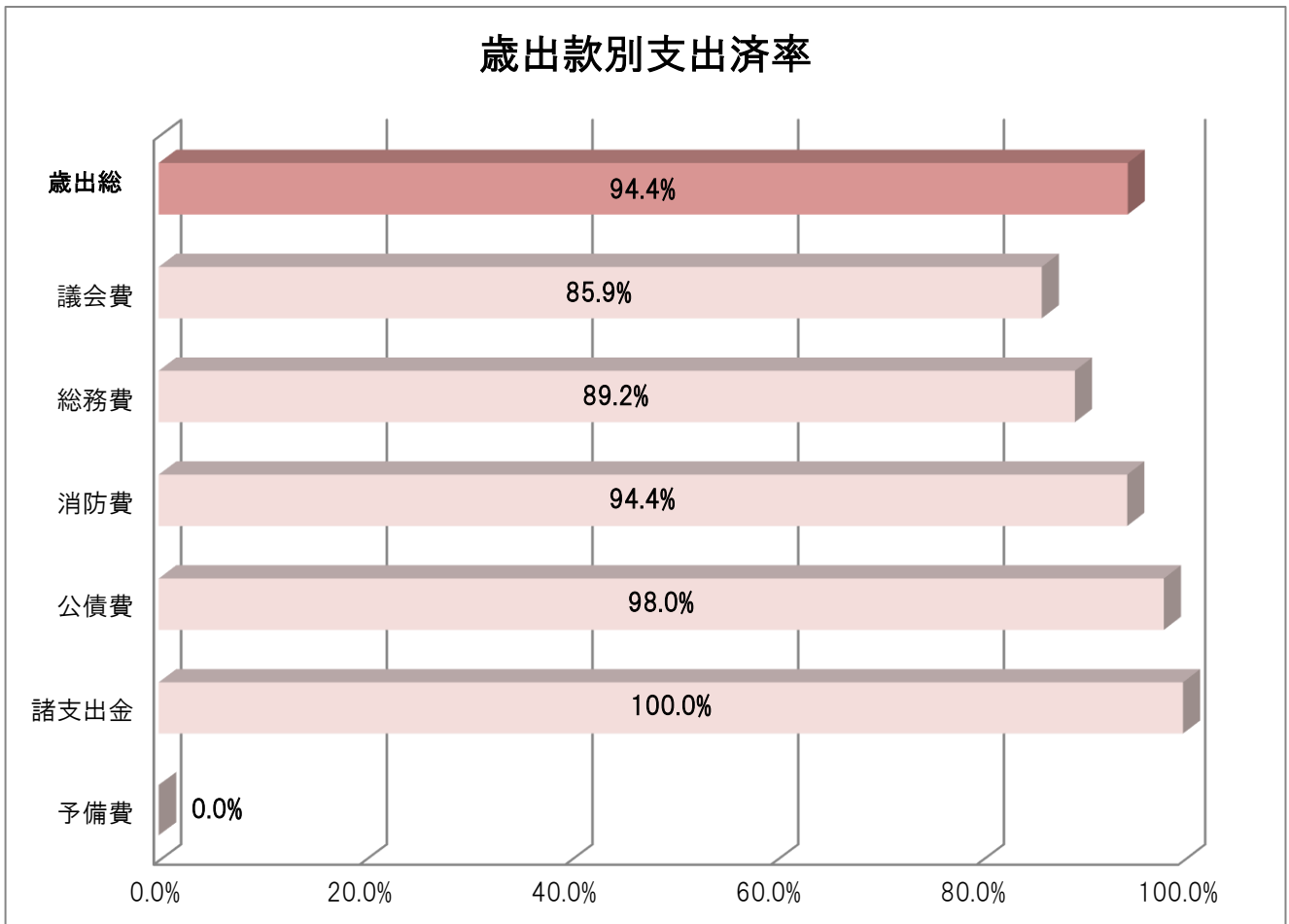


歳入款別構成 (収入済額ベース)

歳入の9割強を組合市町からの負担金が占めています。

分担金及び負担金
97.7%

歳出款別支出済率



3 住民の負担の状況

令和4年3月末現在及び前年同期における歳出予算現額及び支出済額に対する管内住民一人あたり、一世帯あたりの負担の状況です。

	前年同期(A) R3. 3. 31現在	令和3年度末(B) R4. 3. 31現在	比較 (B-A)	比率 (B/A)
管内人口	445,473 人	443,237 人	▲ 2,236 人	99.5%
管内世帯数	195,636 世帯	196,874 世帯	▲ 1,238 世帯	100.6%
歳出予算現額	6,691,463 千円	6,213,540 千円	▲ 477,923 千円	92.9%
住民一人当たり負担額	15.02 千円	14.02 千円	▲ 1.00 千円	93.3%
一世帯当たり負担額	34.20 千円	31.56 千円	▲ 2.64 千円	92.3%
支出済額	5,805,399 千円	5,868,234 千円	▲ 62,835 千円	101.1%
住民一人当たり負担額	13.03 千円	13.24 千円	▲ 0.21 千円	101.6%
一世帯当たり負担額	29.67 千円	29.81 千円	▲ 0.14 千円	100.5%

支出済額が前年同期に比べ約1.1%増額となりました。

4 財産、公債及び基金等の現在高

消防組合が保有する財産、銀行等から借入れている地方債等の状況です。

(1) 不動産（建物及び工作物等）の状況

消防組合が所有している建物及び工作物の状況です。土地については、組合市町と使用貸借、土地所有者との賃貸借となっています。

(単位：㎡)

署 所 別	令和2年度末		増 減		令和3年度末	
	建 物	工 作 物	建 物	工 作 物	建 物	工 作 物
消防局・久喜消防署	3,604.57	28.00			3,604.57	28.00
東 分 署	349.10	0.00			349.10	0.00
鷺 宮 分 署	910.10	9.20			910.10	9.20
菖 蒲 分 署	367.13	0.00			367.13	0.00
栗 橋 分 署	373.94	0.00			373.94	0.00
加 須 消 防 署	4,215.80	54.05			4,215.80	54.05
加 須 南 分 署	765.13	28.80			765.13	28.80
騎 西 分 署	482.86	28.80			482.86	28.80
北 川 辺 分 署	539.05	5.62			539.05	5.62
大 利 根 分 署	482.26	7.20			482.26	7.20
幸 手 消 防 署	1,170.31	0.00			1,170.31	0.00
西救急ステーション	1,148.90	0.00			1,148.90	0.00
白 岡 消 防 署	934.34	12.96			934.34	12.96
篠 津 分 署	678.44	24.00			678.44	24.00
宮 代 消 防 署	1,869.70	9.72			1,869.70	9.72
旧中島出張所	129.60	0.00	▲ 129.60		0.00	0.00
杉 戸 消 防 署	1,663.32	6.70			1,663.32	6.70
泉 出 張 所	571.70	0.00			571.70	0.00
合 計	20,256.25	215.05	▲ 129.60	0.00	20,126.65	215.05

※ 建物とは、主に屋根及び壁等を有する建築物

※ 工作物とは駐輪場や簡易的な訓練塔などの建物以外の施設や建築面積が10㎡以下の建物

※ 旧中島出張所は消防力の強化による住民サービスの向上を図るため令和2年6月1日に杉戸消防署へ統合再編し、建物は令和3年4月1日をもって宮代町に無償譲渡しました。

(2) 物品（車両、通信機器等）の状況

消防組合で所有している財産のうち、車両や通信機器等の物品の状況です。緊急性や必要性に応じて、計画的な整備、更新を図っています。

車 両 等 名 称	令和2年度末 保 有 数	増	減	令和3年度末 保 有 数
水 槽 付 消 防 ポ ン プ 自 動 車	10			10
消 防 ポ ン プ 自 動 車	16	1	2	15
化 学 消 防 ポ ン プ 自 動 車	4			4
は し ご 付 消 防 自 動 車	3			3
救 助 工 作 車	4			4
救 急 自 動 車	18	3	3	18
指 揮 車	5	1		6
指 令 車	17		1	16
支 援 車	2			2
資 機 材 搬 送 車	4	1		5
非 常 用 水 槽 付 消 防 ポ ン プ 自 動 車	2			2
非 常 用 消 防 ポ ン プ 自 動 車	3	1	1	3
非 常 用 救 急 自 動 車	4	1	1	4
作 業 運 搬 車	4			4
事 務 連 絡 車	16			16
ト レ ー ラ ー	2			2
※津波・大規模風水害対策車	1			1
※小型水陸両用バギー	1			1
救 助 艇（船舶登録済）	8			8
計	124	8	8	124

通 信 機 器 等 名 称	令和2年度末 保 有 数	増	減	令和3年度末 保 有 数
指 令 装 置（Ⅲ型）	1			1
無 線 基 地 局	1			1
移 動 局（車載型）	97			97
移 動 局（可搬型）	7			7
※移 動 局（携帯型）	2			2
移 動 局（携帯型）	116			116
計	224	0	0	224

※については総務省消防庁から無償貸与

白岡消防署の消防ポンプ自動車1台、久喜消防署、菖蒲分署及び北川辺分署の救急自動車各1台、久喜消防署の指揮車1台を更新し、配置換え及び廃車を行いました。また、加須消防署の資機材搬送車1台を整備するとともに、鷲宮分署の指令車を廃車しました。

(3) 基金の状況

消防車両の更新や消防庁舎の改修などに必要となる財源の不足に備えるため、財政調整基金を設置し、消防組合の財政の健全な運営を図っています。(単位：千円)

区 分	令和2年度末 現在高	増	減	令和3年度末 現在高
財 政 調 整 基 金	520,697	378,454	58,566	840,585

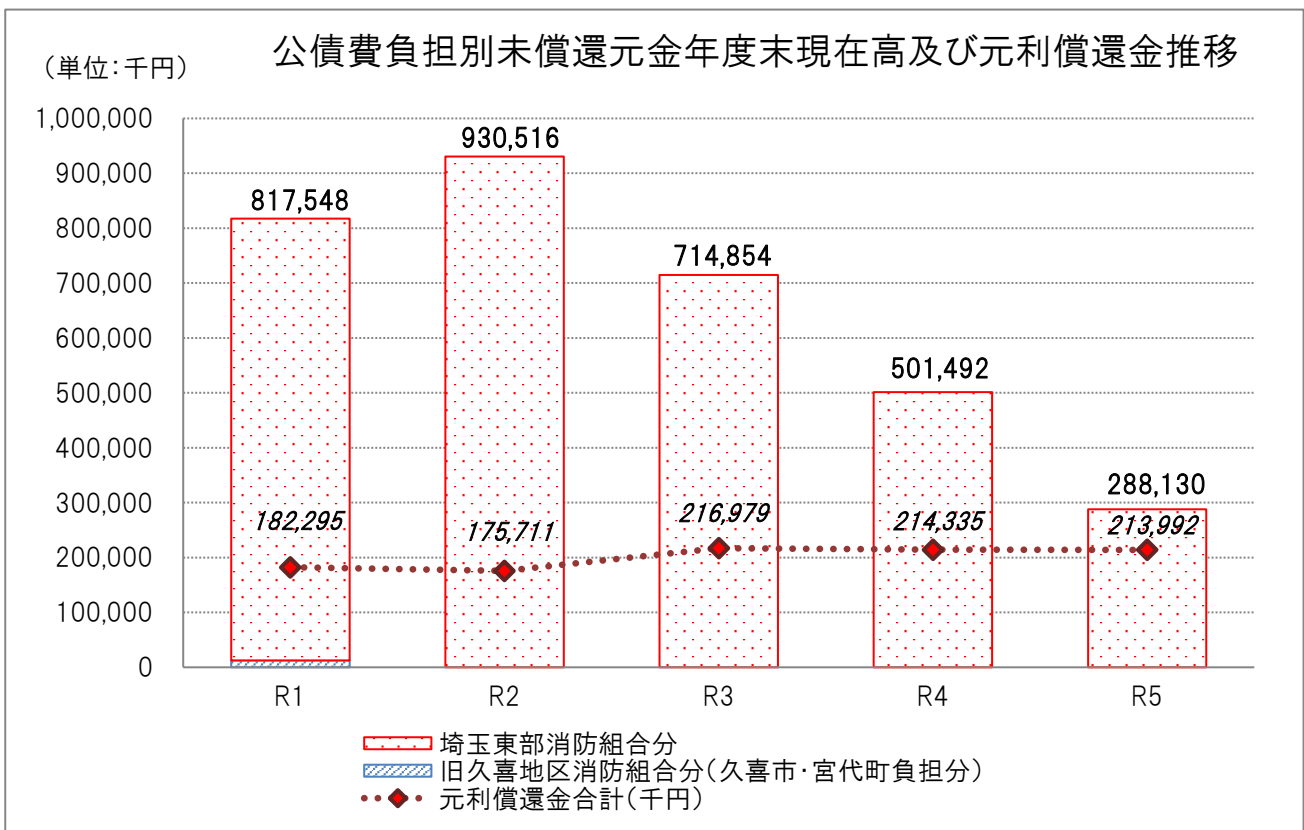
(4) 組合債の状況

消防組合が借り入れた地方債の現在高と元利償還金の状況です。今年度は、過去に借り入れた地方債に係る元利償還を実施しました。

※各年度の決算（見込）額にて作成しています。

(単位：千円)

	令和2年度中 現在高(A)	令和3年度中 借入額(B)	元 利 償 還 額		令和3年度末 現在高(A)+(B)-(C)
			元金(C)	利子(D)	
組 合 債 合 計	930,516	0	215,662	1,317	714,854
地方公共団 体金融機構 資 金	286,900	0	57,380	8	229,520
銀行等資金	643,616	0	158,282	1,309	485,334



(5) 一時借入金の状況

一時借入金はありません。