

# 埼玉東部消防組合財政事情の公表

埼玉東部消防組合では、財政事情の作成及び公表に関する条例に基づき、年2回財政状況について公表しています。

今回は、令和2年度決算及び令和3年度上半期（令和3年4月1日から令和3年9月30日まで）の状況についてお知らせします。

## 1 管理者の財政方針

平成25年4月に発足した本消防組合は、今年度で9年目を迎えています。

更なる消防力の強化・充実、組合運営の効率化を目指し、分署や出張所の再編といった施設の適正化や定員の適正化のほか、組合構成市町からの負担金の見直しといった組合発足時から課題とされていた諸課題に引き続き取り組んでいくとともに、将来にわたって持続可能な消防体制の整備・確立に向け、市町の境を越えて、一つの消防組合の管内として、組合構成市町と連携を密にしながら消防広域化のメリットを追求していきます。

## 2 令和2年度決算の概況

埼玉東部消防組合一般会計における決算額は、歳入66億8,488万7千円、歳出63億3,814万5千円で差引き3億4,674万2千円になっています。

なお、各数値は原則として表示単位未満で四捨五入しているため、合計が一致しない場合があります。また、比率については、表示単位未満の数値を基に算出した数値を採用しています。

### (1) 歳入

(単位：千円)

款別	令和2年度			
	予算現額	構成比	決算額	予算比
分担金及び負担金	6,248,827	93.4%	6,248,827	100.0%
使用料及び手数料	4,535	0.1%	5,652	124.6%
財産収入	10,191	0.2%	10,052	98.6%
繰入金	58,593	0.9%	58,593	100.0%
繰越金	56,231	0.8%	56,233	100.0%
諸収入	14,836	0.2%	17,880	120.5%
組合債	297,500	4.4%	286,900	96.4%
国庫支出金	750	0.0%	750	100.0%
合計	6,691,463	100.0%	6,684,887	99.9%

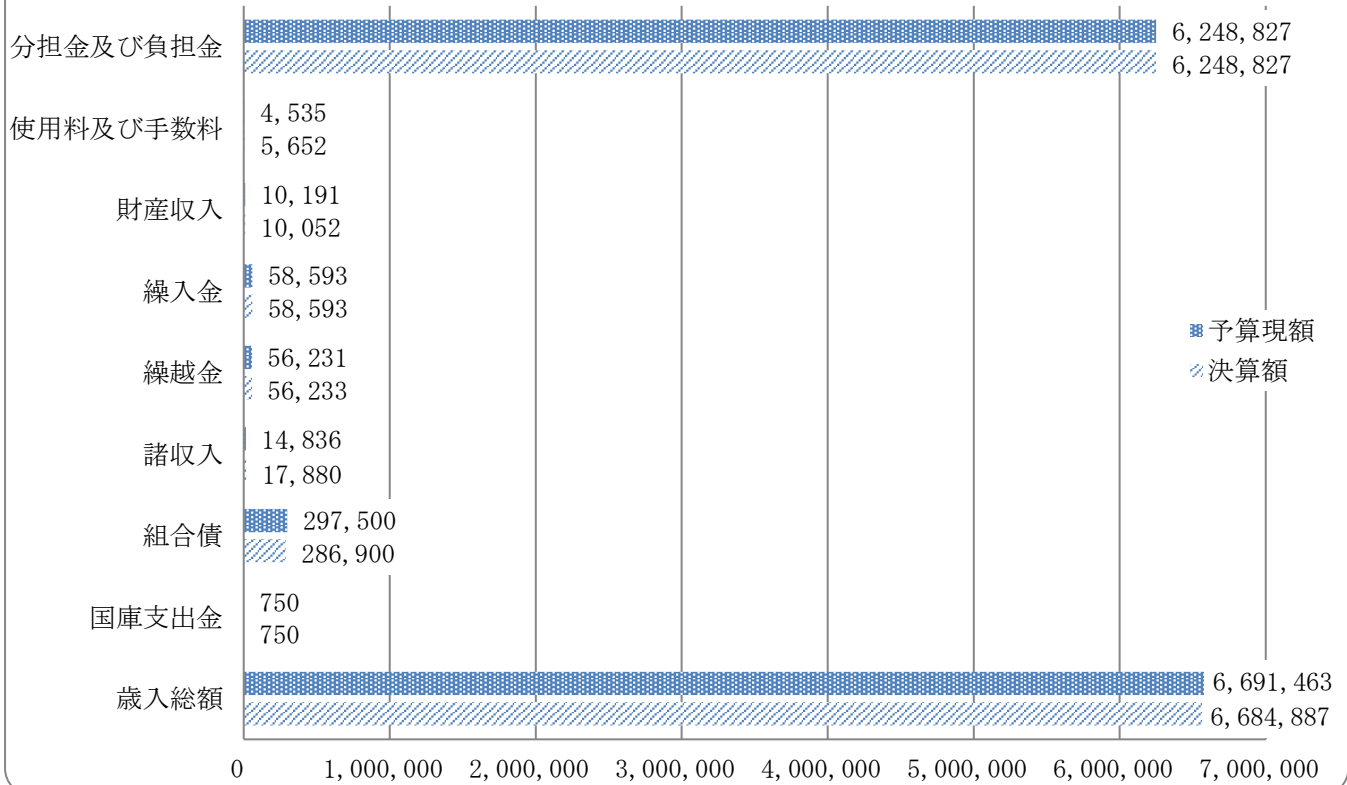
### (2) 歳出

(単位：千円)

款別	令和2年度			
	予算現額	構成比	決算額	予算比
議会費	2,592	0.0%	1,602	61.8%
総務費	1,900	0.0%	1,609	84.7%
消防費	6,455,931	96.5%	6,113,660	94.7%
公債費	175,714	2.6%	175,711	100.0%
諸支出金	45,635	0.7%	45,563	99.8%
予備費	9,691	0.2%	0	0.0%
合計	6,691,463	100.0%	6,338,145	94.7%

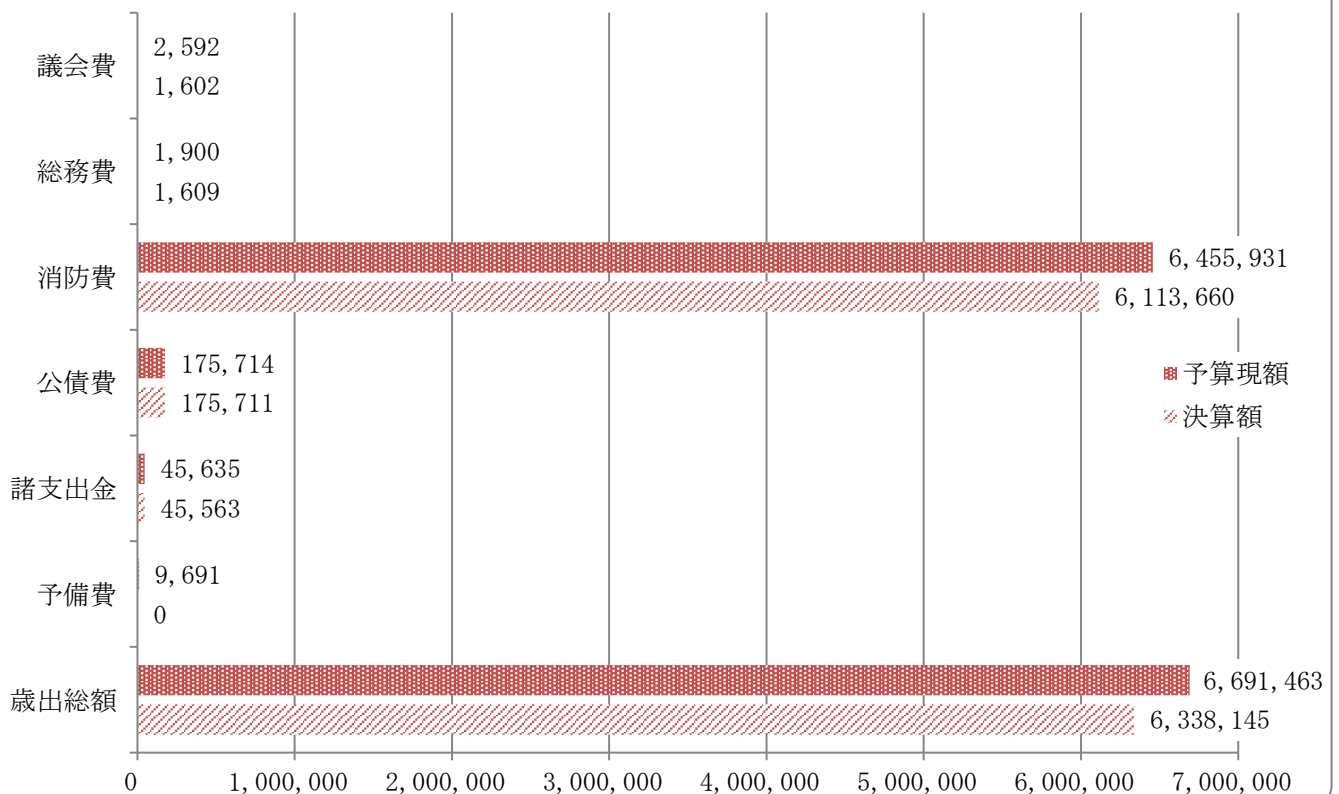
## 歳入決算の状況（令和2年度）

(単位：千円)



## 歳出決算の状況（令和2年度）

(単位：千円)



### 3 令和3年度予算に対する収入及び支出の概況（令和3年9月30日現在）

令和3年度埼玉東部消防組合一般会計予算に対する令和3年9月末現在の収入及び支出の状況です。

#### (1) 歳入

（単位：千円）

款 別	令和3年度上半期（R3. 4. 1～R3. 9. 30）			
	予算現額	構成比	収入済額	予算比
分担金及び負担金	6,037,686	97.9%	3,183,825	52.7%
使用料及び手数料	3,994	0.1%	2,768	69.3%
県支出金	965	0.0%	964	99.9%
財産収入	7,665	0.1%	3,523	46.0%
繰入金	93,386	1.5%	0	0.0%
繰越金	10,000	0.2%	55,604	556.0%
諸収入	13,304	0.2%	7,203	54.1%
合 計	6,167,000	100.0%	3,253,887	52.8%

#### (2) 歳出

（単位：千円）

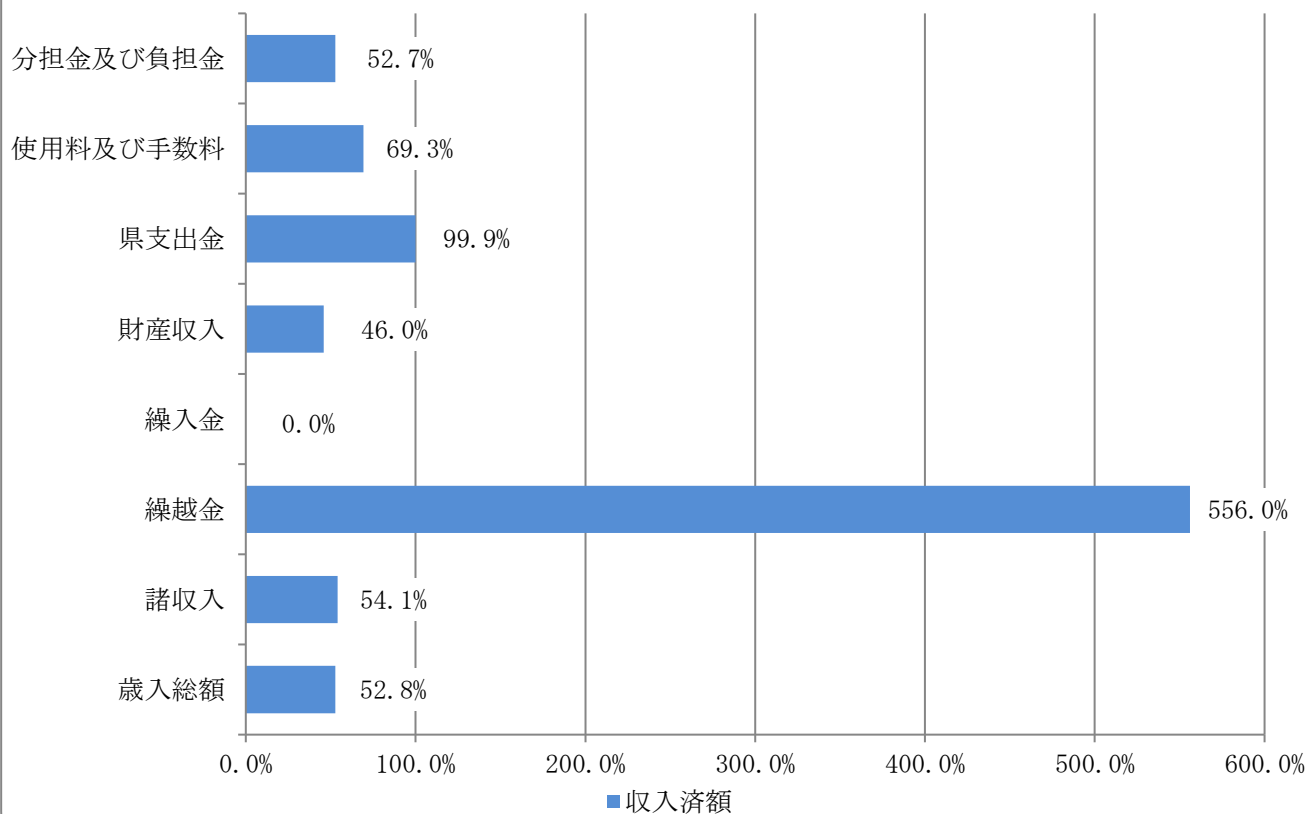
款 別	令和3年度上半期（R3. 4. 1～R3. 9. 30）			
	予算現額	構成比	支出済額	予算比
議会費	2,610	0.0%	429	16.4%
総務費	1,612	0.0%	471	29.2%
消防費	5,931,440	96.2%	2,621,165	44.2%
公債費	221,298	3.6%	108,534	49.0%
諸支出金	54	0.0%	2	4.3%
予備費	9,986	0.2%	0	0.0%
合 計	6,167,000	100.0%	2,730,601	44.3%

歳入のうち、繰越金の収入済額が予算比556.0%となっているのは、組合格約別表等に定める単独経費及び特別負担金の決算剰余金を全額組合市町へ返還するため、繰越金に計上したものであり歳入合計の上半期予算比は52.8%となっています。

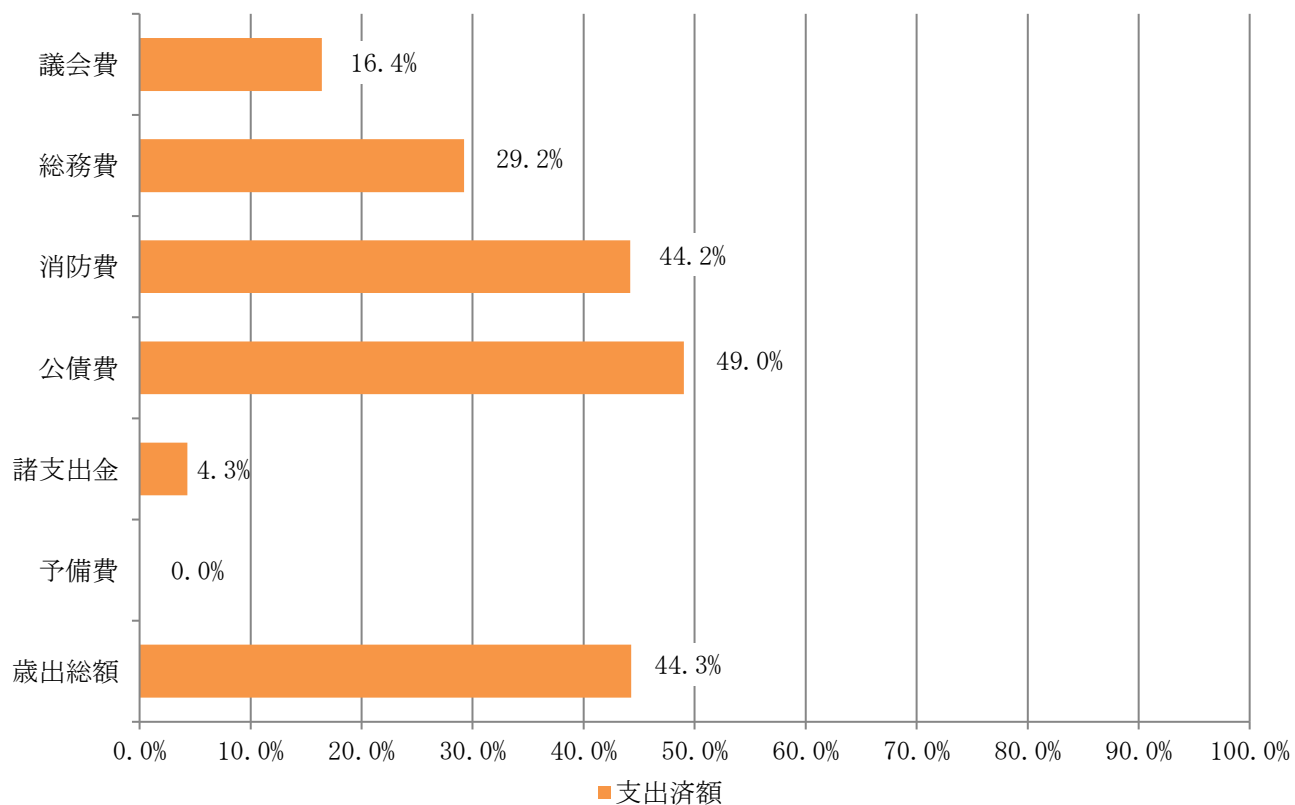
また、歳出合計の上半期予算比は44.3%となっており、上半期の予算に対する収入及び支出は、ともに概ね計画的な事業執行が図れています。

引き続き確実な歳入の確保と適切な事業執行による経費の削減に努めていきます。

## 歳入予算に対する収入状況 (令和3年度上半期)



## 歳出予算に対する支出状況 (令和3年度上半期)



#### 4 住民の負担の状況

令和2年度決算及び令和3年度上半期の歳入、歳出予算額に対する管内住民一人あたり、一世帯あたりの負担の状況です。

区 分	令和2年度決算(A) R3. 3. 31現在	令和3年度予算(B) R3. 9. 30現在	比 較 (B-A)	比 率 (B/A)
管 内 人 口	445,473 人	444,670 人	△ 803 人	99.8%
管 内 世 帯 数	195,636 世帯	196,308 世帯	672 世帯	100.3%
歳 入 決 算 / 予 算 額	6,684,887 千円	6,167,000 千円	△ 517,887 千円	92.3%
歳 出 決 算 / 予 算 額	6,338,145 千円	6,167,000 千円	△ 171,145 千円	97.3%
住民一人あたり負担額	14,228 円	13,869 円	△ 359 円	97.5%
一世帯あたり負担額	32,398 円	31,415 円	△ 983 円	97.0%

※管内人口・世帯数のデータについては、組合市町公表の統計の都合上、4月1日、10月1日現在の値の場合があります。

## 5 財産、公債及び一時借入金の現在高

消防組合が保有する財産、銀行等から借入れている地方債等の状況です。

### (1) 不動産（建物及び工作物等）の状況

消防組合が所有している建物及び工作物の状況です。土地については、組合市町と使用貸借、土地所有者との賃貸借となっています。

(単位：㎡)

署 所 別	令和2年度末		増 減		令和3年9月末	
	建 物	工 作 物	建 物	工 作 物	建 物	工 作 物
消防局・久喜消防署	3,604.57	28.00			3,604.57	28.00
東 分 署	349.10	0.00			349.10	0.00
鷺 宮 分 署	910.10	9.20			910.10	9.20
菖 蒲 分 署	367.13	0.00			367.13	0.00
栗 橋 分 署	373.94	0.00			373.94	0.00
加 須 消 防 署	4,215.80	54.05			4,215.80	54.05
加 須 南 分 署	765.13	28.80			765.13	28.80
騎 西 分 署	482.86	28.80			482.86	28.80
北 川 辺 分 署	539.05	5.62			539.05	5.62
大 利 根 分 署	482.26	7.20			482.26	7.20
幸 手 消 防 署	1,170.31	0.00			1,170.31	0.00
西救急ステーション	1,148.90	0.00			1,148.90	0.00
白 岡 消 防 署	934.34	12.96			934.34	12.96
篠 津 分 署	678.44	24.00			678.44	24.00
宮 代 消 防 署	1,869.70	9.72			1,869.70	9.72
中 島 出 張 所	129.60	0.00	▲ 129.60			
杉 戸 消 防 署	1,663.32	6.70			1,663.32	6.70
泉 出 張 所	571.70	0.00			571.70	0.00
合 計	20,256.25	215.05	▲ 129.60	0.00	20,126.65	215.05

※ 建物とは、主に屋根及び壁等を有する建築物

※ 工作物とは駐輪場や簡易的な訓練塔などの建物以外の施設や建築面積が10㎡以下の建物

※ 西分署は、令和3年4月1日に西救急ステーションとして運用を開始

※ 中島出張所は、令和2年6月1日に杉戸消防署へ統合再編し、建物については、令和3年4月1日に宮代町へ無償譲渡

(2) 物品（車両、通信機器等）の状況

消防組合で所有している財産のうち、車両や通信機器等の物品の状況です。緊急性や必要性に応じて、計画的な整備、更新を図っています。

車 両 等 名 称		令和2年度末 保有数	増	減	令和3年9月末 保有数
水槽付消防ポンプ自動車	台	10			10
消防ポンプ自動車	台	16			16
化学消防ポンプ自動車	台	4			4
はしご付消防自動車	台	3			3
救助工作車	台	4			4
救急自動車	台	18			18
指揮車	台	5			5
指令車	台	17			17
支援車	台	2			2
資機材搬送車	台	4			4
非常用水槽付消防ポンプ自動車	台	2			2
非常用消防ポンプ自動車	台	3			3
非常用救急自動車	台	4			4
作業運搬車	台	4			4
事務連絡車	台	16			16
トレーラー	台	2			2
※津波・大規模風水害対策車	台	1			1
※小型水陸両用バギー	台	1			1
救助艇（船舶登録済）	艇	8			8
計		124	0	0	124

通 信 機 器 等 名 称		令和2年度末 保有数	増	減	令和3年9月末 保有数
指令装置（Ⅲ型）	式	1			1
無線基地局	式	1			1
移動局（車載型）	基	97			97
移動局（可搬型）	基	7			7
※移動局（携帯型）	基	2			2
移動局（携帯型）	基	116			116
計		224	0	0	224

※については総務省消防庁から無償貸与

### (3) 基金の状況

消防車両の更新や消防庁舎の改修などに必要となる財源の不足に備えるため財政調整基金を設置し、消防組合の財政の健全な運営を図っています。

(単位：千円)

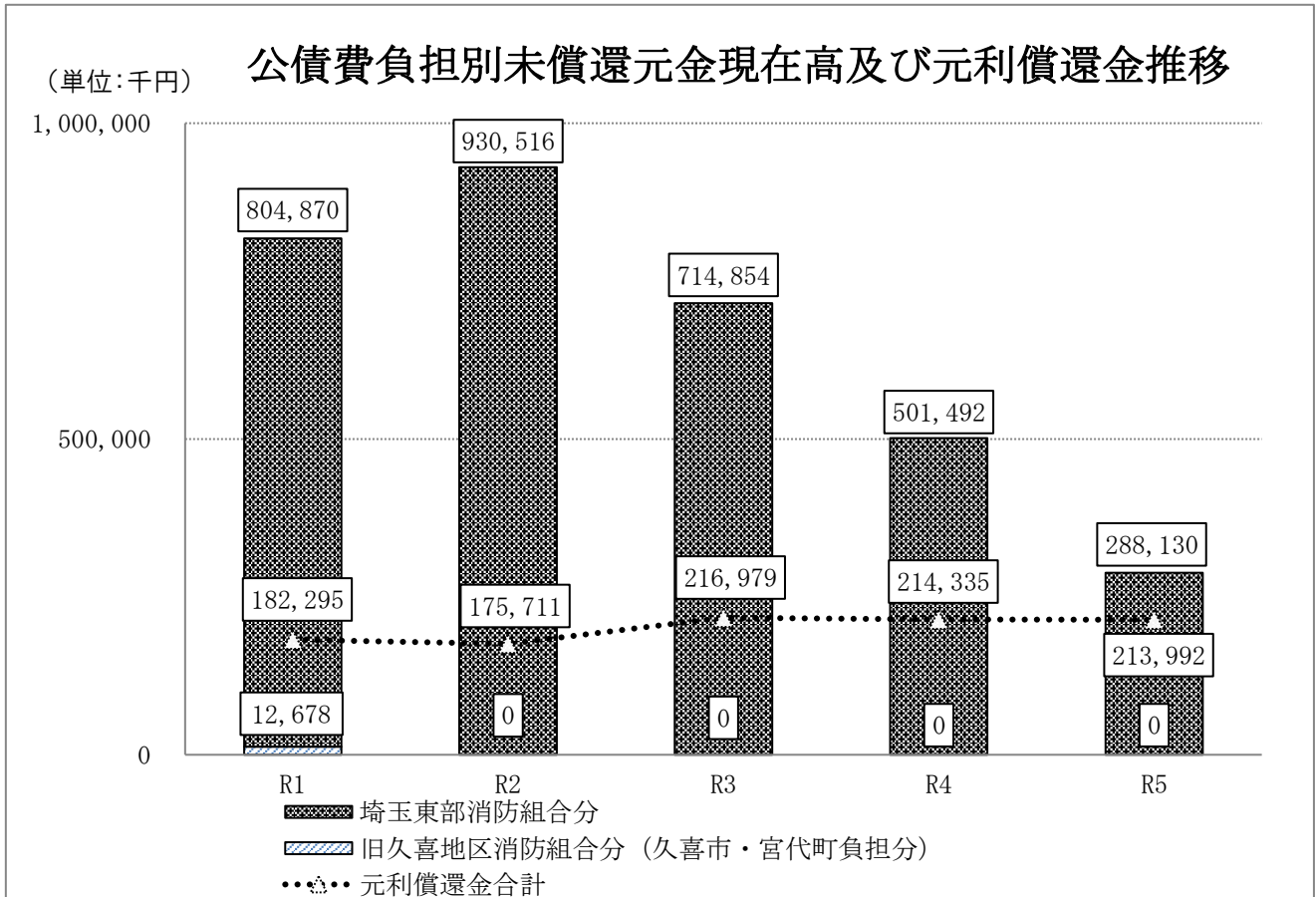
区 分	前年度末 現在高	増	減	令和3年9月末 現在高
財政調整基金	520,697	291,141		811,838

### (4) 組合債の状況

消防組合が借り入れた地方債の現在高と元利償還金の状況です。今年度は、過去に借り入れた地方債に係る上期分の元利償還を実施しました。

(単位：千円)

区 分	令和2年度末 現在高	借 入 額	元 利 償 還 額		令和3年9月末 現在高
			元 金	利 子	
組 合 債 合 計	930,516	0	107,831	703	822,685
借入先別					
地方公共団体 金融機関 資 金	286,900	0	28,690	4	258,210
銀行等資金	643,616	0	79,141	699	564,475



### (5) 一時借入金の状況

一時借入金はありません。

※一時借入金とは、地方公共団体の一時的な現金不足を補うために、財政法等に基づいて金融機関から借入れる短期の借入金です。