

埼玉東部消防組合財政事情の公表

埼玉東部消防組合では、財政事情の作成及び公表に関する条例に基づき、年2回財政状況について公表しています。

今回は、令和4年度下半期（令和4年10月1日から令和5年3月31日まで）の状況についてお知らせします。

1 管理者の財政方針

本消防組合では、厳しい財政状況下においても「災害に強い安全・安心なまちづくり」の実現に向け、選択と集中によって消防組織体制や消防力の強化を図るとともに、緊急防災・減災事業債などの有利な財源、財政調整基金の有効な活用を検討しながら計画的な財政運営に取り組んでまいります。

2 予算に対する収入及び支出の概況（令和5年3月31日現在）

令和4年度埼玉東部消防組合一般会計予算に対する令和5年3月末の収入及び支出の状況ですが、出納整理期間の収支を含んでいないため、すべての収支を含んだ決算とは一致しません。

なお、各数値は原則として表示単位以下で四捨五入しています。

(1) 歳入

（単位：千円）

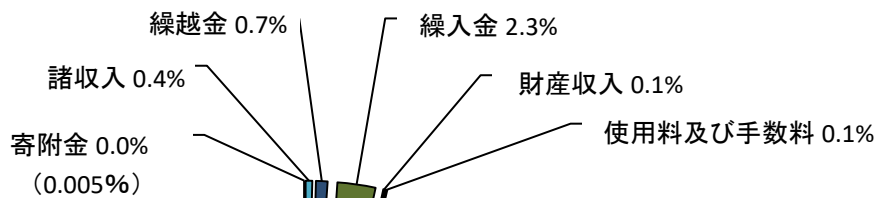
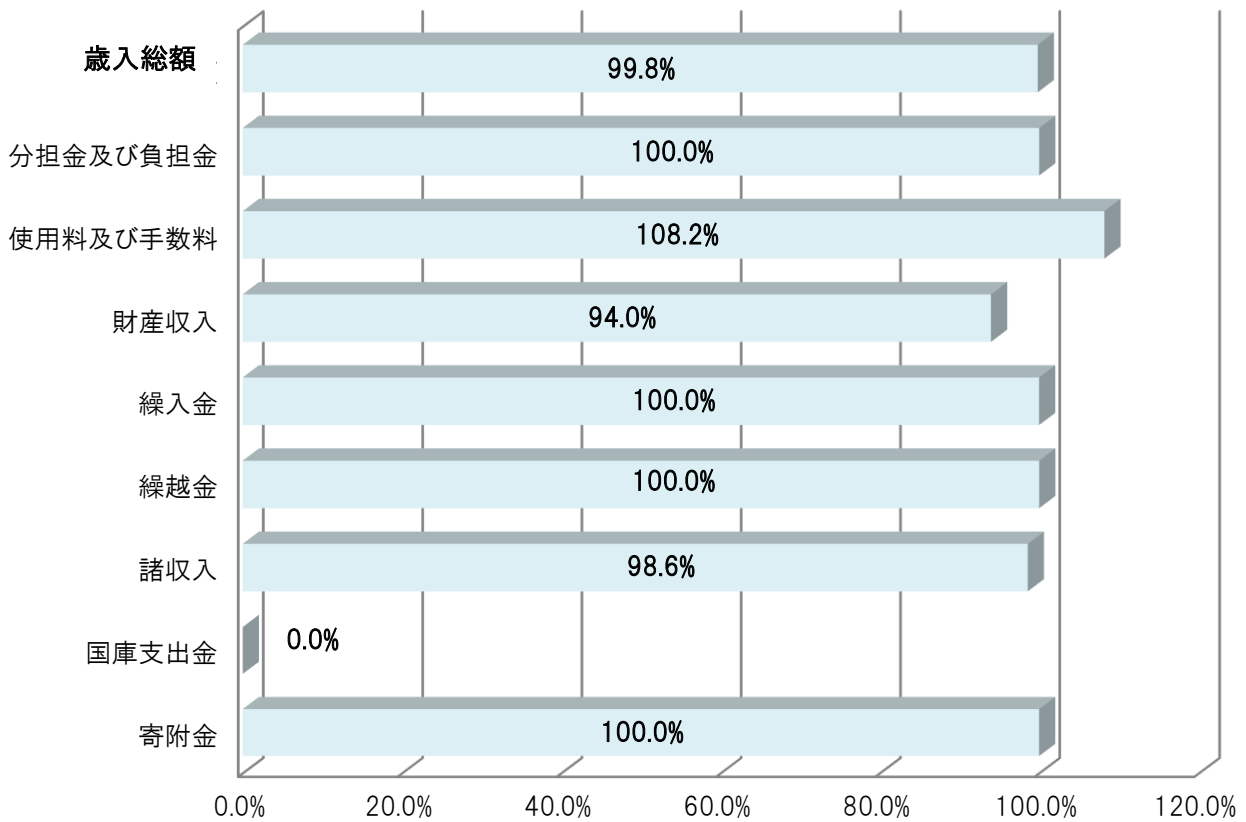
款別	予算現額			収入済額 (B)	予算比 (B/A)
	当初	補正及び繰越等	計(A)		
分担金及び負担金	5,967,977	2,631	5,970,608	5,971,124	100.0%
使用料及び手数料	4,515	0	4,515	4,884	108.2%
財産収入	5,914	2,842	8,756	8,227	94.0%
繰入金	136,967	3,707	140,674	140,674	100.0%
繰越金	10,000	37,206	47,206	47,209	100.0%
諸収入	12,627	10,425	23,052	22,725	98.6%
国庫支出金	0	10,893	10,893	0	0.0%
寄附金	0	300	300	300	100.0%
合計	6,138,000	68,004	6,206,004	6,195,143	99.8%

(2) 歳出

（単位：千円）

款別	予算現額			支出済額 (B)	予算比 (B/A)
	当初	補正及び繰越等	計(A)		
議会費	2,576	0	2,576	1,758	68.2%
総務費	1,696	0	1,696	1,333	78.6%
消防費	5,909,367	10,428	5,919,795	5,450,394	92.1%
公債費	214,336	0	214,336	214,335	100.0%
諸支出金	25	57,576	57,601	57,588	100.0%
予備費	10,000	0	10,000	0	0.0%
合計	6,138,000	68,004	6,206,004	5,725,408	92.3%

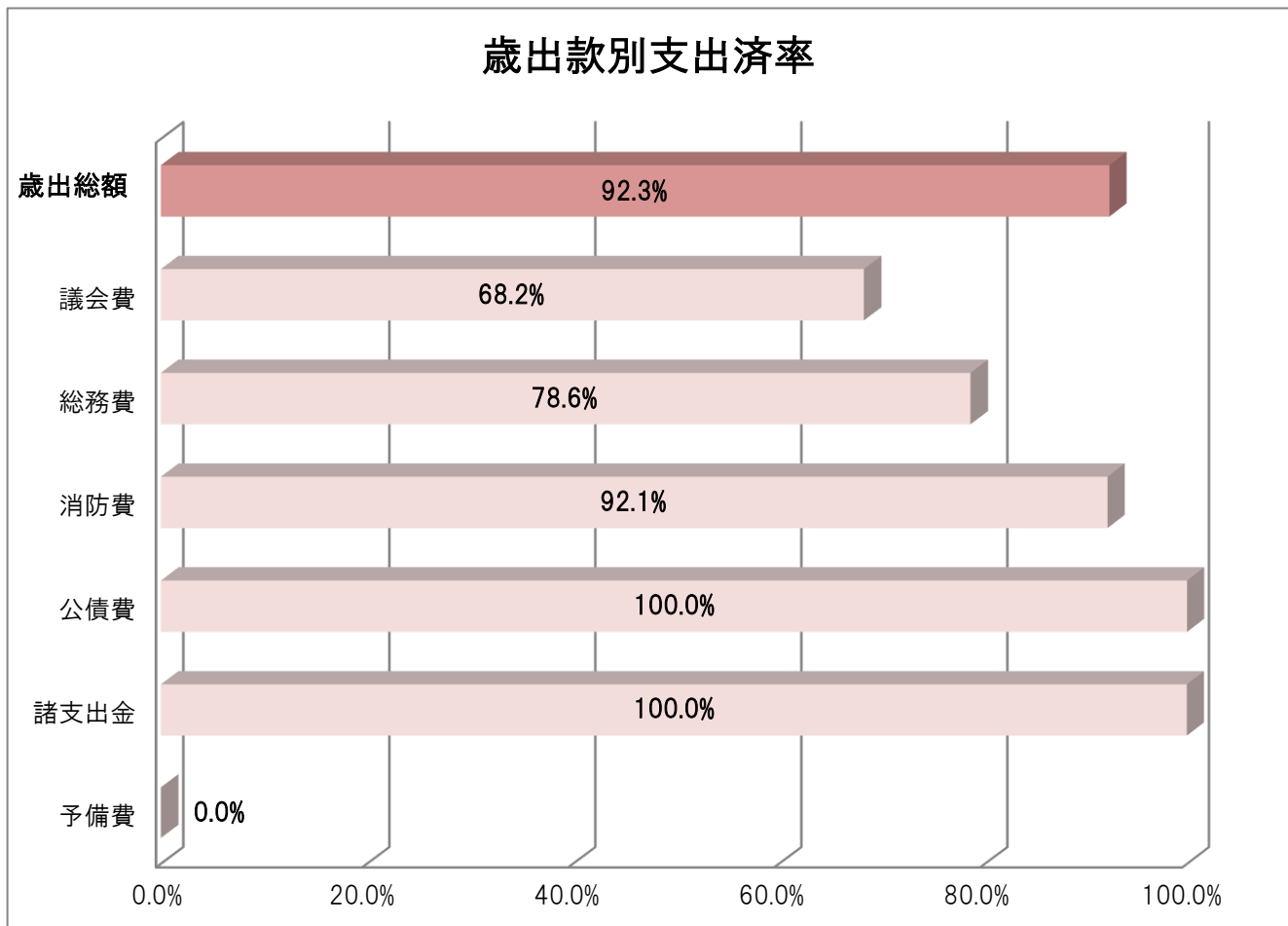
歳入款別収入済率



歳入款別構成 (収入済額ベース)

歳入の9割強を組合市町からの負担金が占めています。

分担金及び負担金 96.4%



3 住民の負担の状況

令和5年3月末現在及び前年同期における歳出予算現額及び支出済額に対する管内住民一人あたり、一世帯あたりの負担の状況です。

	前年同期(A) R4. 3. 31現在	令和4年度末(B) R5. 3. 31現在	比較 (B-A)	比率 (B/A)
管内人口	443,237 人	442,445 人	▲ 792 人	99.8%
管内世帯数	196,874 世帯	199,532 世帯	2,658 世帯	101.4%
歳出予算現額	6,213,540 千円	6,206,004 千円	▲ 7,536 千円	99.9%
住民一人当たり負担額	14.02 千円	14.03 千円	0.01 千円	100.1%
一世帯当たり負担額	31.56 千円	31.10 千円	▲ 0.46 千円	98.5%
支出済額	5,868,234 千円	5,725,408 千円	▲ 142,826 千円	97.6%
住民一人当たり負担額	13.24 千円	12.94 千円	▲ 0.30 千円	97.7%
一世帯当たり負担額	29.81 千円	28.69 千円	▲ 1.12 千円	96.2%

支出済額が前年同期に比べ約2.4%減額となりました。

4 財産、公債及び基金等の現在高

消防組合が保有する財産、銀行等から借り入れている地方債等の状況です。

(1) 不動産（建物及び工作物等）の状況

消防組合が所有している建物及び工作物の状況です。土地については、組合市町と使用貸借、土地所有者との賃貸借となっています。

(単位：㎡)

署 所 別	令和3年度末		増 減		令和4年度末	
	建 物	工 作 物	建 物	工 作 物	建 物	工 作 物
消防局・久喜消防署	3,604.57	28.00			3,604.57	28.00
東 分 署	349.10	0.00			349.10	0.00
鷲 宮 分 署	910.10	9.20			910.10	9.20
菖 蒲 分 署	367.13	0.00			367.13	0.00
栗 橋 分 署	373.94	0.00			373.94	0.00
加 須 消 防 署	4,215.80	54.05			4,215.80	54.05
加 須 南 分 署	765.13	28.80	▲ 765.13	▲ 28.80	0.00	0.00
騎 西 分 署	482.86	28.80			482.86	28.80
北 川 辺 分 署	539.05	5.62			539.05	5.62
大 利 根 分 署	482.26	7.20			482.26	7.20
幸 手 消 防 署	1,170.31	0.00			1,170.31	0.00
西救急ステーション	1,148.90	0.00			1,148.90	0.00
白 岡 消 防 署	934.34	12.96			934.34	12.96
篠 津 分 署	678.44	24.00	▲ 678.44	▲ 24.00	0.00	0.00
宮 代 消 防 署	1,869.70	9.72			1,869.70	9.72
杉 戸 消 防 署	1,663.32	6.70			1,663.32	6.70
泉 出 張 所	571.70	0.00			571.70	0.00
合 計	20,126.65	215.05	▲ 1,443.57	▲ 52.80	18,683.08	162.25

※ 建物とは、主に屋根及び壁等を有する建築物

※ 工作物とは駐輪場や簡易的な訓練塔などの建物以外の施設や建築面積が10㎡以下の建物

※ 加須南分署は加須消防署に、篠津分署は白岡消防署に統合再編し、建物については、令和4年4月1日に加須市、白岡市へそれぞれ無償譲渡

(2) 物品（車両、通信機器等）の状況

消防組合で所有している財産のうち、車両や通信機器等の物品の状況です。物品の状況や必要性を踏まえて、計画的な整備、更新を図っています。

車 両 等 名 称	令和3年度末 保 有 数	増	減	令和4年度末 保 有 数
水 槽 付 消 防 ポ ン プ 自 動 車	10		1	9
消 防 ポ ン プ 自 動 車	15	1	1	15
化 学 消 防 ポ ン プ 自 動 車	4		1	3
は し ご 付 消 防 自 動 車	3			3
救 助 工 作 車	4	1		5
救 急 自 動 車	18	2	2	18
指 揮 車	6	1	1	6
指 令 車	16		1	15
支 援 車	2			2
資 機 材 搬 送 車	5	1		6
非 常 用 水 槽 付 消 防 ポ ン プ 自 動 車	2			2
非 常 用 消 防 ポ ン プ 自 動 車	3			3
非 常 用 救 急 自 動 車	4			4
作 業 運 搬 車	4		1	3
事 務 連 絡 車	16			16
ト レ ー ラ ー	2			2
※津波・大規模風水害対策車	1			1
※小型水陸両用バギー	1			1
救 助 艇（船舶登録済）	9			9
計	125	6	8	123

通 信 機 器 等 名 称	令和3年度末 保 有 数	増	減	令和4年度末 保 有 数
指 令 装 置（Ⅲ型）	1			1
無 線 基 地 局	1			1
移 動 局（車載型）	97			97
移 動 局（可搬型）	7			7
※移 動 局（携帯型）	2			2
移 動 局（携帯型）	116			116
計	224	0	0	224

※については総務省消防庁から無償貸与

鷺宮分署の消防ポンプ自動車1台、加須消防署の救助工作車1台、加須消防署及び東分署の救急自動車各1台、幸手消防署の指揮車1台を更新し、配置換え及び廃車を行いました。

また、幸手消防署の資機材搬送車1台を整備するとともに、幸手消防署の指令車1台、加須消防署の作業運搬車1台を廃車しました。

(3) 基金の状況

消防車両の更新や消防庁舎の改修などに必要となる財源の不足に備えるため、財政調整基金を設置し、消防組合の財政の健全な運営を図っています。(単位：千円)

区 分	令和3年度末 現在高	増	減	令和4年度末 現在高
財 政 調 整 基 金	840,585	220,758	140,674	920,669

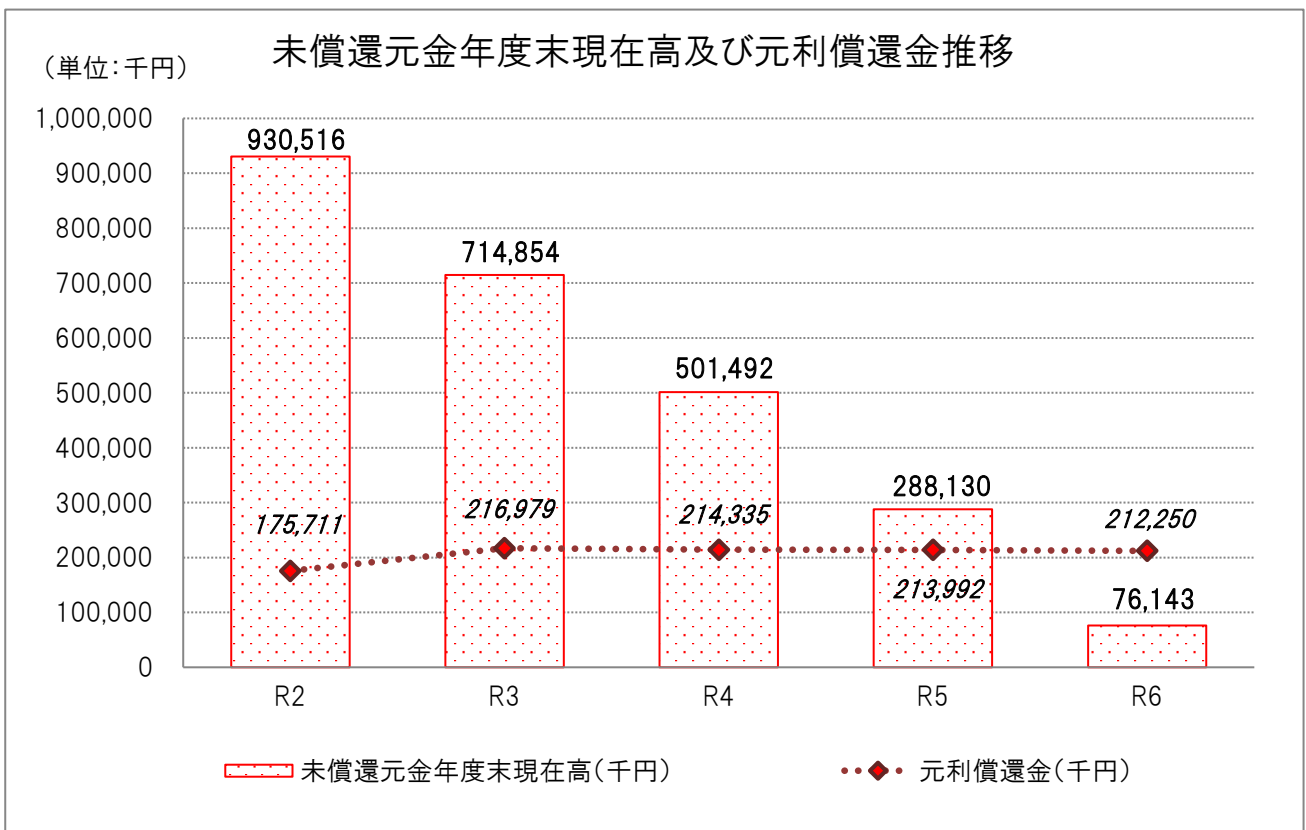
(4) 組合債の状況

消防組合が借り入れた地方債の現在高と元利償還金の状況です。今年度は、過去に借り入れた地方債に係る元利償還を実施しました。

※各年度の決算（見込）額にて作成しています。

(単位：千円)

	令和3年度中 現在高(A)	令和4年度中 借入額(B)	元 利 償 還 額		令和4年度末 現在高(A)+(B)-(C)
			元金(C)	利子(D)	
組 合 債 合 計	714,854	0	213,362	973	501,492
地方公共団体 金融機関 資 金	229,520	0	57,380	6	172,140
銀行等資金	485,334	0	155,982	967	329,352



(5) 一時借入金の状況

一時借入金はありません。

※一時借入金とは、地方公共団体の一時的な現金不足を補うために、財政法等に基づいて金融機関から借入れる短期の借入金です。